



Congreso del Estado de Coahuila  
**Oficialía Mayor**  
30 JUL. 2020  
12.57  
**RECIBIDO**

SECRETARÍA DE FINANZAS  
**RECIBIDO**  
14 AGO 2020  
NOMBRE: *Marta*  
HORA: 13:41  
CONTROL DE CORRESPONDENCIA

COAHUILA Instituto Tecnológico Superior de Ciudad Acuña  
"Herita Madre la Patria"  
Ciudad Acuña, Coahuila 22 Julio/2020  
AUDITORIA SUPERIOR del Estado de Coahuila TSA-DG-127/0720  
Oficialía de Partes  
30 JUL 2020  
13:30  
Oficio: Original Copia  
Anexos: Original Copia  
Otros: *Respuestas, etc*  
La Auditoría Superior del Estado se reserva la facultad de verificar que la documentación presentada sea la correcta por el procedimiento...

DIP. EMILIO ALEJANDRO DE HOYOS MONTEMAYOR  
PRESIDENTE DE LA JUNTA DE GOBIERNO DEL  
H. CONGRESO DEL ESTADO DE COAHUILA  
PRESENTE

En cumplimiento al Artículo 10 de la Ley de Rendición de cuentas y Fiscalización Superior del Estado de Coahuila de Zaragoza, tengo a bien presentar ante esa H. autoridad, el Informe de Avance de Gestión Financiera correspondiente al 2do Trimestre de 2020, del Instituto Tecnológico Superior de Ciudad Acuña.

Este informe se presenta con las formalidades referidas en las Reglas para la Presentación y Contenido del IAGF correspondiente al 2do Trimestre del Ejercicio Fiscal 2020, Emitidas por la Auditoría Superior del Estado de Coahuila de Zaragoza y contiene las acciones en congruencia con los presupuestos de Ingresos y Egresos autorizados para el ejercicio 2020; así como los estados financieros y demás información que soportan las cifras y análisis de su contenido.

En mérito a lo anterior, solicito se tenga por presentado en tiempo y forma la información requerida por la Ley invocada.

Tengo a bien hacérsela llegar en formato Excel, tal como lo solicité; Sin más por el momento me despido enviándole un cordial saludo.

**ATENTAMENTE**  
Excelencia en Educación Tecnológica

**LIC. SAUL NOGUERON CONTRERAS**  
DIRECTOR GENERAL

c.c.p. Lic. Blas José Flores Dávila – Secretario de Finanzas  
Lic. Alberto Gutiérrez Salas – Director General de Gasto Federalizado  
Dr. Higinio González Calderón – Secretario de Educación  
Mtra. Teresa Guajardo Berlanga – Secretaria de Fiscalización y Rendición de Cuentas  
M.C. Francisco Manuel Osorio Morales – Subsecretario de Educación Media Superior  
C.P.C. José Armando Plata Sandoval – Auditor superior del Estado  
Carretera Presa La Amistad Km. 9 Ciudad Acuña, Coahuila, C.P. 26280  
Tels. 877 7731800 y 877 7731801 Ext. 1, e-mail: itsa@tecnologicodeacuana.edu.mx  
www.tecnm.mx | www.tecnologicodeacuana.edu.mx

SECRETARÍA DE EDUCACIÓN  
**RECIBIDO**  
30 JUL 2020  
SUBSECRETARÍA DE EDUCACIÓN MEDIA SUPERIOR  
13:34

SECRETARÍA DE EDUCACIÓN  
30 JUL 2020  
**RECIBIDO**  
DIRECCIÓN DE TRÁMITE Y GESTIÓN DE SPACHO DEL C. SECRETARIO  
11330

SECRETARÍA DE FISCALIZACIÓN Y RENDICIÓN DE CUENTA DEL GOBIERNO DEL ESTADO DE COAHUILA DE ZARAGOZA  
14 AGO 2020  
**RECIBIDO**  
ITSA  
Instituto Tecnológico Superior de Ciudad Acuña  
ANAB  
ISO 9001:2015

**ACUSE**



**EDUCACIÓN**  
SECRETARÍA DE EDUCACIÓN PÚBLICA



TECNOLÓGICO  
NACIONAL DE MÉXICO

Instituto Tecnológico Superior de Ciudad Acuña

“2020, Año de Leona Vicario, Benemérita Madre la Patria”

# **INFORME DE AVANCE DE GESTION FINANCIERA CORRESPONDIENTE AL 2do TRIMESTRE 2020**



**ITS**  
Instituto Tecnológico  
Superior de Ciudad Acuña



"2020, Año de Leona Vicario, Benemérita Madre la Patria"

## I.- INFORMACIÓN CONTABLE

- a) ESTADO DE SITUACIÓN FINANCIERA AL 30 DE JUNIO DE 2020
- b) ESTADO DE ACTIVIDADES DEL 2do TRIMESTRE DE 2020
- c) ESTADO DE ACTIVIDADES ACUMULADO DEL 01 DE ENERO AL 30 DE JUNIO 2020
- d) ESTADO DE VARIACIÓN EN LA HACIENDA PÚBLICA DEL 2do TRIMESTRE DE 2020
- e) ESTADO DE VARIACIÓN EN LA HACIENDA PÚBLICA DEL 01 ENERO AL 30 JUNIO 2020
- f) ESTADO DE CAMBIOS EN LA SITUACIÓN FINANCIERA DEL 2do TRIMESTRE DE 2020
- g) ESTADO DE CAMBIOS EN LA SITUACIÓN FINANCIERA DEL 01 ENERO AL 30 JUNIO 2020
- h) ESTADO DE FLUJOS DE EFECTIVO DEL 2do TRIMESTRE DE 2020
- i) ESTADO DE FLUJOS DE EFECTIVO DEL 01 ENERO AL 30 JUNIO 2020
- j) ESTADO ANALÍTICO DEL ACTIVO DEL 2do TRIMESTRE DE 2020
- k) ESTADO ANALÍTICO DEL ACTIVO DEL 01 ENERO AL 30 JUNIO 2020
- l) ESTADO ANALÍTICO DE LA DEUDA Y OTROS PASIVOS DEL 2do TRIMESTRE DE 2020
- m) ESTADO ANALÍTICO DE LA DEUDA Y OTROS PASIVOS DEL 01 ENERO AL 30 JUNIO 2020
- n) INFORME SOBRE PASIVOS CONTINGENTES AL 30 JUNIO DE 2020
- o) NOTAS DE DESGLOSE A LOS ESTADOS FINANCIEROS (24 Notas)
- p) NOTAS DE MEMORIA A LOS ESTADOS FINANCIEROS DEL 01 ENERO AL 30 JUNIO 2020 (2 Notas)
- q) NOTAS DE GESTIÓN ADMINISTRATIVA A LOS ESTADOS FINANCIEROS (16 Notas)
- r) BALANZA DE COMPROBACIÓN DETALLADA AL CUARTO NIVEL (Cuenta) DEL 2do TRIMESTRE DE 2020, INCLUYE CUENTAS DE ORDEN CONTABLES Y PRESUPUESTARIAS
- s) BALANZA DE COMPROBACIÓN DETALLADA AL CUARTO NIVEL (Cuenta), ACUMULADA DEL 01 ENERO AL 30 JUNIO 2020, INCLUYE CUENTAS DE ORDEN CONTABLES Y PRESUPUESTARIAS
- t) INFORME O DICTAMEN DE LOS PROFESIONALES DE AUDITORÍA INDEPENDIENTES

## II.- INFORMACIÓN PRESUPUESTARIA

- a) ESTADO ANALÍTICO DE INGRESOS, POR CLASIFICACIÓN ECONÓMICA DEL 01 ENERO AL 30 JUNIO 2020.
- b) ESTADO ANALÍTICO DE INGRESOS, POR CLASIFICACIÓN POR FUENTES DE FINANCIAMIENTO DEL 01 DE ENERO AL 30 DE JUNIO DE 2020.
- c) ESTADO ANALÍTICO DE INGRESOS, POR CLASIFICACIÓN POR RUBROS DE INGRESOS DEL 01 DE ENERO AL 30 DE JUNIO DE 2020.
- d) ESTADO ANALÍTICO DEL EJERCICIO DEL PRESUPUESTO DE EGRESOS DEL 01 ENERO AL 30 JUNIO DE 2020. POR CLASIFICACIÓN ADMINISTRATIVA
- e) ESTADO ANALÍTICO DEL EJERCICIO DEL PRESUPUESTO DE EGRESOS DEL 01 ENERO AL 30 JUNIO DE 2020. POR CLASIFICACIÓN ECONÓMICA
- f) ESTADO ANALÍTICO DEL EJERCICIO DEL PRESUPUESTO DE EGRESOS DEL 01 ENERO AL 30 JUNIO DE 2020. POR CLASIFICACIÓN POR OBJETO DE GASTO
- g) ESTADO ANALÍTICO DEL EJERCICIO DEL PRESUPUESTO DE EGRESOS DEL 01 ENERO AL 30 JUNIO DE 2020. POR CLASIFICACIÓN FUNCIONAL
- h) ENDEUDAMIENTO NETO, FINANCIAMIENTO MENOS AMORTIZACIÓN DEL 01 ENERO AL 30 JUNIO DE 2020.
- i) INTERESES DE LA DEUDA DEL 01 DE ENERO AL 30 DE JUNIO DE 2020.
- j) FLUJO DE FONDOS QUE RESUMA TODAS LAS OPERACIONES DEL 01 DE ENERO AL 30 DE JUNIO DE 2020.

"2020, Año de Leona Vicario, Benemérita Madre la Patria"

### III.- INFORMACIÓN PROGRAMÁTICA

- a) GASTO POR CATEGORÍA PROGRAMÁTICA DEL 01 ENERO AL 30 JUNIO DE 2020.
- b) PROGRAMAS Y PROYECTOS DE INVERSIÓN DEL 01 ENERO AL 30 JUNIO DE 2020.
- c) INDICADORES DE RESULTADOS DEL 01 ENERO AL 30 JUNIO DE 2020.
- d) EL CUMPLIMIENTO DE LOS OBJETIVOS CONTENIDOS EN LOS PLANES Y PROGRAMAS DE CONFORMIDAD CON LOS INDICADORES APROBADOS EN LOS PRESUPUESTOS CORRESPONDIENTES.
- e) LOS RESULTADOS DE LA EVALUACIÓN DEL DESEMPEÑO DE LOS PROGRAMAS DE LA ENTIDAD FEDERATIVA, ASÍ COMO LOS VINCULADOS AL EJERCICIO DE LOS RECURSOS FEDERALES QUE LES HAYAN SIDO TRANSFERIDOS.

### IV.- INFORMACIÓN ADICIONAL

- a) RELACIÓN DE BIENES MUEBLES QUE COMPONEN SU PATRIMONIO AL 30 DE JUNIO DE 2020.
- b) RELACIÓN DE BIENES INMUEBLES QUE COMPONEN SU PATRIMONIO AL 30 DE JUNIO DE 2020.
- c) EL REPORTE DE LOS ESQUEMAS BURSATILES Y DE COBERTURA FINANCIERAS
- d) LA INFORMACIÓN RESPECTO AL EJERCICIO Y DESTINO DEL GASTO FEDERALIZADO, ASÍ COMO RESPECTO AL REINTEGRO DE LOS RECURSOS FEDERALES NO DEVENGADOS POR LA ENTIDAD FEDERATIVA CORRESPONDIENTE AL 2do TRIMESTRE DE 2020, CONFORME A LA ESTRUCTURA EMITIDA POR EL CONAC
- e) EL INFORME SOBRE LA SITUACIÓN QUE GUARDAN LOS CONTRATOS DE PROYECTOS PARA PRESTACIÓN DE SERVICIOS (PPS) CELEBRADOS Y LICITADOS POR LAS DEPENDENCIAS Y ENTIDADES ESTATALES CORRESPONDIENTES AL 2do TRIMESTRE DE 2020.
- f) RESPALDO DE LA INFORMACIÓN FINANCIERA QUE CONTIENE EL SISTEMA DE CONTABILIDAD QUE SE ESTA USANDO LA ENTIDAD SAACG DEL 01 ENERO AL 30 JUNIO DE 2020.
- g) EL CUADERNILLO DEL INFORME DE AVANCE DE GESTION FINANCIERA CORRESPONDIENTE AL 2do TRIMESTRE DEL EJERCICIO FISCAL 2020, ENTREGADO AL CONGRESO DEL ESTADO DE COAHUILA FÍSICAMENTE Y ARCHIVO DIGITAL EN FORMATO PDF.
- h) LAS CARATULAS DE LAS CONCILIACIONES BANCARIAS AL 30 DE JUNIO DE 2020. DE LAS CUENTAS BANCARIAS PROPIEDAD DE LA ENTIDAD.
- i) EL ACUSE DE RECEPCION DE MANERA IMPRESA CORRESPONDIENTE A LA CARGA DEL INFORME DE AVANCE DE GESTION FINANCIERA DEL 2do TRIMESTRE 2020, GENERADO DIRECTAMENTE DEL SOFTWARE ADMINISTRATIVO "MIRADOR COAHUILA"
- j) ENTREGA DE LOS ARCHIVOS ELECTRONICOS DE LOS COMPROBANTES FISCALES DIGITALES POR INTERNET (CFDI) ACUSE



“2020, Año de Leona Vicario, Benemérita Madre la Patria”

## **V.- INFORMACIÓN DERIVADA DE LA LEY DE DISCIPLINA FINANCIERA DE LAS ENTIDADES FEDERATIVAS Y LOS MUNICIPIOS (LDF)**

- a) ESTADO DE SITUACIÓN FINANCIERA DETALLADA AL 30 DE JUNIO DE 2020.
- b) INFORME ANALITICO DE LA DEUDA PUBLICA Y OTROS PASIVOS DEL 01 ENERO AL 30 DE JUNIO DE 2020.
- c) INFORME ANALITICO DE OBLIGACIONES DIFERENTES DE FINANCIAMIENTOS DEL 01 ENERO AL 30 JUNIO 2020.
- d) BALANCE PRESUPUESTARIO DEL 01 ENERO AL 30 DE JUNIO DE 2020.
- e) ESTADO ANALÍTICO DE INGRESOS DETALLADO DEL 01 ENERO AL 30 DE JUNIO DE 2020.
- f) ESTADO ANALÍTICO DEL EJERCICIO DEL PRESUPUESTO DE EGRESOS DETALLADO DEL 01 ENERO AL 30 DE JUNIO DE 2020, POR CLASIFICACION POR OBJETO DEL GASTO.
- g) ESTADO ANALÍTICO DEL EJERCICIO DEL PRESUPUESTO DE EGRESOS DETALLADO DEL 01 ENERO AL 30 DE JUNIO DE 2020, POR CLASIFICACION POR CLASIFICACION ADMINISTRATIVA.
- h) ESTADO ANALÍTICO DEL EJERCICIO DEL PRESUPUESTO DE EGRESOS DETALLADO DEL 01 ENERO AL 30 DE JUNIO DE 2020, POR CLASIFICACION POR CLASIFICACION FUNCIONAL.
- i) ESTADO ANALÍTICO DEL EJERCICIO DEL PRESUPUESTO DE EGRESOS DETALLADO DEL 01 ENERO AL 30 DE JUNIO DE 2020, POR CLASIFICACION DE SERVICIOS PERSONALES POR CATEGORIA.
- j) EL PODER EJECUTIVO A TRAVÉS DE LA SECRETARIA DE FINANZAS, REPORTARÁ EN LOS TÉRMINOS DEL ARTÍCULO 6 DE LA LEY DE DISCIPLINA FINANCIERA DE LAS ENTIDADES FEDERATIVAS Y LOS MUNICIPIOS, EL AVANCE DE LAS ACCIONES, HASTA EN TANTO SE RECUPERE EL PRESUPUESTO SOSTENIBLE DE LOS RECURSOS DISPONIBLES, Y EN CASO DE QUE NO LE APLIQUE DEBERÁ MANIFESTARLO.
- k) INFORMAR LA FUENTE DE LOS INGRESOS CON LA QUE SE HAYA PAGADO EL NUEVO GASTO (AUMENTO O CREACIÓN DE GASTO DEL PRESUPUESTO DE EGRESOS), DISTINGUIENDO EL GASTO ETIQUETADO Y NO ETIQUETADO.
- l) LA INFORMACION RELATIVA AL CUMPLIMIENTO DE LOS CONVENIOS CELEBRADOS CON LA SECRETARIA DE HACIENDA Y CREDITO PUBLICO, EN TERMINOS DEL CAPITULO IV DE LA LEY DE DISCIPLINA FINANCIERA DE LAS ENTIDADES FEDERATIVAS Y LOS MUNICIPIOS.



**EDUCACIÓN**  
SECRETARÍA DE EDUCACIÓN PÚBLICA



TECNOLÓGICO  
NACIONAL DE MÉXICO

Instituto Tecnológico Superior de Ciudad Acuña

"2020, Año de Leona Vicario, Benemérita Madre la Patria"

# I.- INFORMACIÓN CONTABLE



**ITSA**  
Instituto Tecnológico  
Superior de Ciudad Acuña



Consejo de Acreditación de la Experiencia  
de la Ingeniería, A.C.



**Estado de Situación Financiera**
**Al 30 de junio de 2020 y al 31 de Diciembre de 2019**

ACTIVO	2020	2019	PASIVO	2020	2019
<b>Activo Circulante</b>			<b>Pasivo Circulante</b>		
Efectivo y Equivalentes	7,987,632	8,934,494	Cuentas por Pagar a Corto Plazo	1,087,099	2,975,167
Derechos a Recibir Efectivo o Equivalentes	447,342	25,060	Documentos por Pagar a Corto Plazo	0	0
Derechos a Recibir Bienes o Servicios	714,180	339,859	Porción a Corto Plazo de la Deuda Pública a Largo Plazo	0	0
Inventarios	0	0	Títulos y Valores a Corto Plazo	0	0
Almacenes	0	0	Pasivos Diferidos a Corto Plazo	0	0
Estimación por Pérdida o Deterioro de Activos Circulantes	0	0	Fondos y Bienes de Terceros en Garantía y/o Administración a Corto Plazo	0	0
Otros Activos Circulantes	78,668	64,668	Provisiones a Corto Plazo	0	0
<i>Total de Activos Circulantes</i>	<i>9,227,822</i>	<i>9,364,080</i>	Otros Pasivos a Corto Plazo	0	0
			<i>Total de Pasivos Circulantes</i>	<i>1,087,099</i>	<i>2,975,167</i>
<b>Activo No Circulante</b>			<b>Pasivo No Circulante</b>		
Inversiones Financieras a Largo Plazo	0	0	Cuentas por Pagar a Largo Plazo	0	0
Derechos a Recibir Efectivo o Equivalentes a Largo Plazo	40,000	40,000	Documentos por Pagar a Largo Plazo	0	0
Bienes Inmuebles, Infraestructura y Construcciones en Proceso	106,727,625	106,727,625	Deuda Pública a Largo Plazo	0	0
Bienes Muebles	27,040,289	26,725,441	Pasivos Diferidos a Largo Plazo	0	0
Activos Intangibles	172,138	172,138	Fondos y Bienes de Terceros en Garantía y/o en Administración a Largo Plazo	0	0
Depreciación, Deterioro y Amortización Acumulada de Bienes	-27,377,951	-27,377,951	Provisiones a Largo Plazo	5,401,518	5,472,773
Activos Diferidos	0	0	<i>Total de Pasivos No Circulantes</i>	<i>5,401,518</i>	<i>5,472,773</i>
Estimación por Pérdida o Deterioro de Activos no Circulantes	0	0			
Otros Activos no Circulantes	0	0	<i>Total del Pasivo</i>	<i>6,488,617</i>	<i>8,447,940</i>
<i>Total de Activos No Circulantes</i>	<i>106,602,100</i>	<i>106,287,252</i>			
<b>Total del Activo</b>	<b>115,829,922</b>	<b>115,651,332</b>	<b>HACIENDA PÚBLICA/PATRIMONIO</b>		
			<i>Hacienda Pública/Patrimonio Contribuido</i>	<i>33,785,883</i>	<i>33,785,883</i>
			Aportaciones	13,987,979	13,987,979
			Donaciones de Capital	9,177,504	9,177,504
			Actualización de la Hacienda Pública/Patrimonio	10,620,400	10,620,400
			<i>Hacienda Pública/Patrimonio Generado</i>	<i>75,555,423</i>	<i>73,417,509</i>
			Resultados del Ejercicio (Ahorro/Desahorro)	2,137,913	-4,418,292
			Resultados de Ejercicios Anteriores	-622,358	3,795,934
			Revalúos	87,186,251	87,186,251
			Reservas	0	0
			Rectificaciones de Resultados de Ejercicios Anteriores	-13,146,384	-13,146,384
			<i>Exceso o Insuficiencia en la Actualización de la Hacienda Pública/Patrimonio</i>	<i>0</i>	<i>0</i>
			Resultado por Posición Monetaria	0	0
			Resultado por Tenencia de Activos no Monetarios	0	0
			<i>Total Hacienda Pública/Patrimonio</i>	<i>109,341,306</i>	<i>107,203,392</i>
			<i>Total del Pasivo y Hacienda Pública/Patrimonio</i>	<i>115,829,922</i>	<i>115,651,332</i>

**Nota de Gestión Administrativa 17**

"Bajo protesta de decir verdad declaramos que los Estados Financieros y sus notas, son razonablemente correctos y son responsabilidad del Instituto Tecnológico Superior de Ciudad Acuña"


 C.P. GUILLERMO JESUS RODRIGUEZ RODRIGUEZ  
 SUBDIRECTOR ADMINISTRATIVO



 LIC. SAUL NOGUEIRA CONTRERAS  
 DIRECTOR GENERAL


**Estado de Actividades**
**Del 01 de abril al 30 de junio de 2020 y 2019**

	2020	2019
<b>INGRESOS Y OTROS BENEFICIOS</b>		
<b>Ingresos de Gestión</b>	<b>400,330</b>	<b>1,511,874</b>
Impuestos	0	0
Cuotas y Aportaciones de Seguridad Social	0	0
Contribuciones de Mejoras	0	0
Derechos	0	0
Productos	0	286
Aprovechamientos	0	0
Ingresos por Venta de Bienes y Prestación de Servicios	400,330	1,511,588
<b>Participaciones, Aportaciones, Convenios, Incentivos Derivados de la Colaboración Fiscal, Fondos Distintos de Aportaciones, Transferencias, Asignaciones, Subsidios y Subvenciones, y Pensiones y Jubilaciones</b>	<b>15,107,225</b>	<b>14,542,969</b>
Participaciones, Aportaciones, Convenios, Incentivos Derivados de la Colaboración Fiscal y Fondos Distintos de Aportaciones	15,107,225	14,542,969
Transferencias, Asignaciones, Subsidios y Subvenciones, y Pensiones y Jubilaciones	0	0
<b>Otros Ingresos y Beneficios</b>	<b>0</b>	<b>0</b>
Ingresos Financieros	0	0
Incremento por Variación de Inventarios	0	0
Disminución del Exceso de Estimaciones por Pérdida o Deterioro u Obsolescencia	0	0
Disminución del Exceso de Provisiones	0	0
Otros Ingresos y Beneficios Varios	0	0
<b>Total de Ingresos y Otros Beneficios</b>	<b>15,607,555</b>	<b>16,054,843</b>
<b>GASTOS Y OTRAS PÉRDIDAS</b>		
<b>Gastos de Funcionamiento</b>	<b>16,594,442</b>	<b>16,703,408</b>
Servicios Personales	11,811,634	11,094,305
Materiales y Suministros	812,782	1,171,027
Servicios Generales	3,970,027	4,438,076
<b>Transferencias, Asignaciones, Subsidios y Otras Ayudas</b>	<b>0</b>	<b>0</b>
Transferencias Internas y Asignaciones al Sector Público	0	0
Transferencias al Resto del Sector Público	0	0
Subsidios y Subvenciones	0	0
Ayudas Sociales	0	0
Pensiones y Jubilaciones	0	0
Transferencias a Fideicomisos, Mandatos y Contratos Análogos	0	0
Transferencias a la Seguridad Social	0	0
Donativos	0	0
Transferencias al Exterior	0	0
<b>Participaciones y Aportaciones</b>	<b>0</b>	<b>0</b>
Participaciones	0	0
Aportaciones	0	0
Convenios	0	0
<b>Intereses, Comisiones y Otros Gastos de la Deuda Pública</b>	<b>0</b>	<b>0</b>
Intereses de la Deuda Pública	0	0
Comisiones de la Deuda Pública	0	0
Gastos de la Deuda Pública	0	0
Costo por Coberturas	0	0
Apoyos Financieros	0	0
<b>Otros Gastos y Pérdidas Extraordinarias</b>	<b>0</b>	<b>0</b>
Estimaciones, Depreciaciones, Deterioros, Obsolescencia y Amortizaciones	0	0
Provisiones	0	0
Disminución de Inventarios	0	0
Aumento por Insuficiencia de Estimaciones por Pérdida o Deterioro u Obsolescencia	0	0
Aumento por Insuficiencia de Provisiones	0	0
Otros Gastos	0	0
<b>Inversión Pública</b>	<b>0</b>	<b>0</b>
Inversión Pública no Capitalizable	0	0
<b>Total de Gastos y Otras Pérdidas</b>	<b>16,594,442</b>	<b>16,703,408</b>
<b>Resultados del Ejercicio (Ahorro/Desahorro)</b>	<b>-1,086,887</b>	<b>-648,565</b>

**Nota de Gestión Administrativa 17**

"Bajo protesta de decir verdad declaramos que los Estados Financieros y sus notas, son razonablemente correctos y son responsabilidad del Instituto Tecnológico Superior de Ciudad Acuña"



 C.P. GUILLERMO JESÚS RODRÍGUEZ RODRÍGUEZ  
 SUBDIRECTOR ADMINISTRATIVO



 LIC. SAUL NOGUERA CONTRERAS  
 DIRECTOR GENERAL

	2020	2019
<b>INGRESOS Y OTROS BENEFICIOS</b>		
<b>Ingresos de Gestión</b>	<b>3,236,931</b>	<b>4,683,897</b>
Impuestos	0	0
Cuotas y Aportaciones de Seguridad Social	0	0
Contribuciones de Mejoras	0	0
Derechos	0	0
Productos	2,736	286
Aprovechamientos	0	0
Ingresos por Venta de Bienes y Prestación de Servicios	3,234,195	4,683,611
<b>Participaciones, Aportaciones, Convenios, Incentivos Derivados de la Colaboración Fiscal, Fondos Distintos de Aportaciones, Transferencias, Asignaciones, Subsidios y Subvenciones, y Pensiones y Jubilaciones</b>	<b>30,774,818</b>	<b>29,401,275</b>
Participaciones, Aportaciones, Convenios, Incentivos Derivados de la Colaboración Fiscal y Fondos Distintos de Aportaciones	30,774,818	29,401,275
Transferencias, Asignaciones, Subsidios y Subvenciones, y Pensiones y Jubilaciones	0	0
<b>Otros Ingresos y Beneficios</b>	<b>0</b>	<b>0</b>
Ingresos Financieros	0	0
Incremento por Variación de Inventarios	0	0
Disminución del Exceso de Estimaciones por Pérdida o Deterioro u Obsolescencia	0	0
Disminución del Exceso de Provisiones	0	0
Otros Ingresos y Beneficios Varios	0	0
<b>Total de Ingresos y Otros Beneficios</b>	<b>34,011,749</b>	<b>34,085,173</b>
<b>GASTOS Y OTRAS PÉRDIDAS</b>		
<b>Gastos de Funcionamiento</b>	<b>31,873,836</b>	<b>30,167,629</b>
Servicios Personales	21,884,376	21,795,290
Materiales y Suministros	1,345,798	1,588,850
Servicios Generales	8,643,662	6,783,489
<b>Transferencias, Asignaciones, Subsidios y Otras Ayudas</b>	<b>0</b>	<b>0</b>
Transferencias Internas y Asignaciones al Sector Público	0	0
Transferencias al Resto del Sector Público	0	0
Subsidios y Subvenciones	0	0
Ayudas Sociales	0	0
Pensiones y Jubilaciones	0	0
Transferencias a Fideicomisos, Mandatos y Contratos Análogos	0	0
Transferencias a la Seguridad Social	0	0
Donativos	0	0
Transferencias al Exterior	0	0
<b>Participaciones y Aportaciones</b>	<b>0</b>	<b>0</b>
Participaciones	0	0
Aportaciones	0	0
Convenios	0	0
<b>Intereses, Comisiones y Otros Gastos de la Deuda Pública</b>	<b>0</b>	<b>0</b>
Intereses de la Deuda Pública	0	0
Comisiones de la Deuda Pública	0	0
Gastos de la Deuda Pública	0	0
Costo por Coberturas	0	0
Apoyos Financieros	0	0
<b>Otros Gastos y Pérdidas Extraordinarias</b>	<b>0</b>	<b>47,271</b>
Estimaciones, Depreciaciones, Deterioros, Obsolescencia y Amortizaciones	0	47,271
Provisiones	0	0
Disminución de Inventarios	0	0
Aumento por Insuficiencia de Estimaciones por Pérdida o Deterioro u Obsolescencia	0	0
Aumento por Insuficiencia de Provisiones	0	0
Otros Gastos	0	0
<b>Inversión Pública</b>	<b>0</b>	<b>0</b>
Inversión Pública no Capitalizable	0	0
<b>Total de Gastos y Otras Pérdidas</b>	<b>31,873,836</b>	<b>30,214,900</b>
<b>Resultados del Ejercicio (Ahorro/Desahorro)</b>	<b>2,137,913</b>	<b>3,870,273</b>

**Nota de Gestión Administrativa 17**

\*Bajo protesta de decir verdad declaramos que los Estados Financieros y sus notas, son razonablemente correctos y son responsabilidad del Instituto Tecnológico Superior de Ciudad Acuña\*


 C.P. GUILLERMO JESUS RODRIGUEZ RODRIGUEZ  
 SUBDIRECTOR ADMINISTRATIVO


 LIC. SAUL NOGUERA CONTRERAS  
 DIRECTOR GENERAL



# INSTITUTO TECNOLÓGICO SUPERIOR DE CIUDAD ACUÑA

## Estado de Variación en la Hacienda Pública Del 01 de Abril al 30 de junio de 2020



Concepto	Hacienda Pública / Patrimonio Contribuido	Hacienda Pública / Patrimonio Generado de Ejercicios Anteriores	Hacienda Pública / Patrimonio Generado del Ejercicio	Exceso o Insuficiencia en la Actualización de la Hacienda Pública / Patrimonio	Total
<b>Hacienda Pública / Patrimonio Contribuido Neto de 2019</b>	0				0
Aportaciones	0				0
Donaciones de Capital	0				0
Actualización de la Hacienda Pública/ Patrimonio	0				0
<b>Hacienda Pública / Patrimonio Generado Neto de 2019</b>		0			0
Resultados del Ejercicio (Ahorro/Desahorro)		0			0
Resultados de Ejercicios Anteriores		0			0
Revalúos		0			0
Reservas		0			0
Rectificaciones de Resultados de Ejercicios Anteriores		0			0
<b>Exceso o Insuficiencia en la Actualización de la Hacienda Pública / Patrimonio Neto de 2019</b>				0	0
Resultado por Posición Monetaria				0	0
Resultado por Tenencia de Activos no Monetarios				0	0
<b>Hacienda Pública / Patrimonio Neto Final de 2019</b>	0	0			0
<b>Cambios en la Hacienda Pública / Patrimonio Contribuido Neto de 2020</b>	0				0
Aportaciones	0				0
Donaciones de Capital	0				0
Actualización de la Hacienda Pública/ Patrimonio	0				0
<b>Variaciones de la Hacienda Pública / Patrimonio Generado Neto de 2020</b>		0			0
Resultados del Ejercicio (Ahorro/Desahorro)			-1,086,887		-1,086,887
Resultados de Ejercicios Anteriores			-1,086,887		2,137,913
Revalúos			0		0
Reservas			0		0
Rectificaciones de Resultados de Ejercicios Anteriores			0		0
<b>Cambios en el Exceso o Insuficiencia en la Actualización de la Hacienda Pública / Patrimonio Neto de 2020</b>				0	0
Resultado por Posición Monetaria				0	0
Resultado por Tenencia de Activos no Monetarios				0	0
<b>Hacienda Pública / Patrimonio Neto Final al 31 de marzo de 2020</b>	0	0	-1,086,887		-1,086,887

Nota de Gestión Administrativa 17  
"Bajo protesta de decir verdad declaramos que los Estados Financieros y sus notas, son razonablemente correctos y son responsabilidad del Instituto Tecnológico Superior de Ciudad Acuña"

C.P. GUILLERMO JESUS RODRIGUEZ RODRIGUEZ  
SUBDIRECTOR ADMINISTRATIVO

LIC. SAUL NOGUERA CONTRERAS  
DIRECTOR GENERAL



# INSTITUTO TECNOLÓGICO SUPERIOR DE CIUDAD ACUÑA

## Estado de Variación en la Hacienda Pública

### Del 01 de enero al 30 de junio de 2020



Concepto	Hacienda Pública / Patrimonio Contribuido	Hacienda Pública / Patrimonio Generado de Ejercicios Anteriores	Hacienda Pública / Patrimonio Generado del Ejercicio	Exceso o Insuficiencia en la Actualización de la Hacienda Pública / Patrimonio	Total
Hacienda Pública / Patrimonio Contribuido Neto de 2019	33,785,883				33,785,883
Aportaciones	13,987,979				13,987,979
Donaciones de Capital	9,177,504				9,177,504
Actualización de la Hacienda Pública/ Patrimonio	10,620,400				10,620,400
Hacienda Pública / Patrimonio Generado Neto de 2019		73,417,509			73,417,509
Resultados del Ejercicio (Ahorro/Desahorro)					0
Resultados de Ejercicios Anteriores		-622,358			-622,358
Revalúos		87,186,251			87,186,251
Reservas		0			0
Rectificaciones de Resultados de Ejercicios Anteriores		-13,146,384			-13,146,384
Exceso o Insuficiencia en la Actualización de la Hacienda Pública / Patrimonio Neto de 2019					0
Resultado por Posición Monetaria					0
Resultado por Tenencia de Activos no Monetarios					0
Hacienda Pública / Patrimonio Neto Final de 2019	33,785,883	73,417,509			107,203,392
Cambios en la Hacienda Pública / Patrimonio Contribuido Neto de 2020	0				0
Aportaciones	0				0
Donaciones de Capital	0				0
Actualización de la Hacienda Pública/ Patrimonio	0				0
Variaciones de la Hacienda Pública / Patrimonio Generado Neto de 2020		0	2,137,913		2,137,913
Resultados del Ejercicio (Ahorro/Desahorro)			2,137,913		2,137,913
Resultados de Ejercicios Anteriores		0			0
Revalúos					0
Reservas					0
Rectificaciones de Resultados de Ejercicios Anteriores					0
Cambios en el Exceso o Insuficiencia en la Actualización de la Hacienda Pública / Patrimonio Neto de 2020					0
Resultado por Posición Monetaria					0
Resultado por Tenencia de Activos no Monetarios					0
Hacienda Pública / Patrimonio Neto Final al 31 de marzo de 2020	33,785,883	73,417,509	2,137,913		109,341,305

Nota de Gestión Administrativa 17  
 "Bajo protesta de decir verdad declaramos que los Estados Financieros y sus notas, son razonablemente correctos y son responsabilidad del Instituto Tecnológico Superior de Ciudad Acuña"

*[Handwritten Signature]*

LIC. SAUL NOGUERON CONTRERAS  
DIRECTOR GENERAL

*[Handwritten Signature]*


C.P. GUILLERMO JESUS RODRIGUEZ RODRIGUEZ  
SUBDIRECTOR ADMINISTRATIVO

**Estado de Cambios en la Situación Financiera**
**Del 01 de abril al 30 de junio de 2020**


	Origen	Aplicación
<b>ACTIVO</b>	<b>-868,475</b>	<b>432,041</b>
<i>Activo Circulante</i>	<i>-1,076,919</i>	<i>223,596</i>
Efectivo y Equivalentes	-1,139,689	0
Derechos a Recibir Efectivo o Equivalentes	-160,827	0
Derechos a Recibir Bienes o Servicios	0	223,596
Inventarios	0	0
Almacenes	0	0
Estimación por Pérdida o Deterioro de Activos Circulantes	0	0
Otros Activos Circulantes	0	0
<i>Activo No Circulante</i>	<i>0</i>	<i>208,445</i>
Inversiones Financieras a Largo Plazo	0	0
Derechos a Recibir Efectivo o Equivalentes a Largo Plazo	0	0
Bienes Inmuebles, Infraestructura y Construcciones en Proceso	0	0
Bienes Muebles	0	208,445
Activos Intangibles	0	0
Depreciación, Deterioro y Amortización Acumulada de Bienes	0	0
Activos Diferidos	0	0
Estimación por Pérdida o Deterioro de Activos no Circulantes	0	0
Otros Activos no Circulantes	0	0
<b>PASIVO</b>	<b>218,412</b>	<b>0</b>
<i>Pasivo Circulante</i>	<i>218,412</i>	<i>0</i>
Cuentas por Pagar a Corto Plazo	218,412	0
Documentos por Pagar a Corto Plazo	0	0
Porción a Corto Plazo de la Deuda Pública a Largo Plazo	0	0
Títulos y Valores a Corto Plazo	0	0
Pasivos Diferidos a Corto Plazo	0	0
Fondos y Bienes de Terceros en Garantía y/o Administración a Corto Plazo	0	0
Provisiones a Corto Plazo	0	0
Otros Pasivos a Corto Plazo	0	0
<i>Pasivo No Circulante</i>	<i>0</i>	<i>0</i>
Cuentas por Pagar a Largo Plazo	0	0
Documentos por Pagar a Largo Plazo	0	0
Deuda Pública a Largo Plazo	0	0
Pasivos Diferidos a Largo Plazo	0	0
Fondos y Bienes de Terceros en Garantía y/o en Administración a Largo Plazo	0	0
Provisiones a Largo Plazo	0	0
<b>HACIENDA PUBLICA/PATRIMONIO</b>	<b>0</b>	<b>-1,086,887</b>
<i>Hacienda Pública/Patrimonio Contribuido</i>	<i>0</i>	<i>0</i>
Aportaciones	0	0
Donaciones de Capital	0	0
Actualización de la Hacienda Pública/Patrimonio	0	0
<i>Hacienda Pública/Patrimonio Generado</i>	<i>0</i>	<i>-1,086,887</i>
Resultados del Ejercicio (Ahorro/ Desahorro)	0	-1,086,887
Resultados de Ejercicios Anteriores	0	0
Revalúos	0	0
Reservas	0	0
Rectificaciones de Resultados de Ejercicios Anteriores	0	0
<i>Exceso o Insuficiencia en la Actualización de la Hacienda Pública/Patrimonio</i>	<i>0</i>	<i>0</i>
Resultado por Posición Monetaria	0	0
Resultado por Tenencia de Activos no Monetarios	0	0

**Nota de Gestión Administrativa 17**

"Bajo protesta de decir verdad declaramos que los Estados Financieros y sus notas, son razonablemente correctos y son responsabilidad del Instituto Tecnológico Superior de Ciudad Acuña"



C.P. GUILLERMO JESUS RODRIGUEZ RODRIGUEZ  
 SUBDIRECTOR ADMINISTRATIVO



LIC. SAUL NOGUERA CONTRERAS  
 DIRECTOR GENERAL




**Estado de Cambios en la Situación Financiera**
**Del 01 de enero al 30 de junio de 2020**

	Origen	Aplicación
<b>ACTIVO</b>	<b>0</b>	<b>178,590</b>
<i>Activo Circulante</i>	<i>-136,258</i>	<i>810,604</i>
Efectivo y Equivalentes	-946,862	0
Derechos a Recibir Efectivo o Equivalentes	0	422,282
Derechos a Recibir Bienes o Servicios	0	374,322
Inventarios	0	0
Almacenes	0	0
Estimación por Pérdida o Deterioro de Activos Circulantes	0	0
Otros Activos Circulantes	0	14,000
<i>Activo No Circulante</i>	<i>0</i>	<i>314,848</i>
Inversiones Financieras a Largo Plazo	0	0
Derechos a Recibir Efectivo o Equivalentes a Largo Plazo	0	0
Bienes Inmuebles, Infraestructura y Construcciones en Proceso	0	0
Bienes Muebles	0	314,848
Activos Intangibles	0	0
Depreciación, Deterioro y Amortización Acumulada de Bienes	0	0
Activos Diferidos	0	0
Estimación por Pérdida o Deterioro de Activos no Circulantes	0	0
Otros Activos no Circulantes	0	0
<b>PASIVO</b>	<b>0</b>	<b>-1,959,323</b>
<i>Pasivo Circulante</i>	<i>0</i>	<i>-1,888,068</i>
Cuentas por Pagar a Corto Plazo	0	-1,888,068
Documentos por Pagar a Corto Plazo	0	0
Porción a Corto Plazo de la Deuda Pública a Largo Plazo	0	0
Títulos y Valores a Corto Plazo	0	0
Pasivos Diferidos a Corto Plazo	0	0
Fondos y Bienes de Terceros en Garantía y/o Administración a Corto Plazo	0	0
Provisiones a Corto Plazo	0	0
Otros Pasivos a Corto Plazo	0	0
<i>Pasivo No Circulante</i>	<i>0</i>	<i>-71,255</i>
Cuentas por Pagar a Largo Plazo	0	0
Documentos por Pagar a Largo Plazo	0	0
Deuda Pública a Largo Plazo	0	0
Pasivos Diferidos a Largo Plazo	0	0
Fondos y Bienes de Terceros en Garantía y/o en Administración a Largo Plazo	0	0
Provisiones a Largo Plazo	0	-71,255
<b>HACIENDA PUBLICA/PATRIMONIO</b>	<b>2,137,913</b>	<b>0</b>
<i>Hacienda Pública/Patrimonio Contribuido</i>	<i>0</i>	<i>0</i>
Aportaciones	0	0
Donaciones de Capital	0	0
Actualización de la Hacienda Pública/Patrimonio	0	0
<i>Hacienda Pública/Patrimonio Generado</i>	<i>2,137,913</i>	<i>0</i>
Resultados del Ejercicio (Ahorro/ Desahorro)	2,137,913	0
Resultados de Ejercicios Anteriores	0	0
Revalúos	0	0
Reservas	0	0
Rectificaciones de Resultados de Ejercicios Anteriores	0	0
<i>Exceso o Insuficiencia en la Actualización de la Hacienda Pública/Patrimonio</i>	<i>0</i>	<i>0</i>
Resultado por Posición Monetaria	0	0
Resultado por Tenencia de Activos no Monetarios	0	0

**Nota de Gestión Administrativa 17**

"Bajo protesta de decir verdad declaramos que los Estados Financieros y sus notas, son razonablemente correctos y son responsabilidad del Instituto Tecnológico Superior de Ciudad Acuña"



C.P. GUILLERMO JESUS RODRIGUEZ RODRIGUEZ  
 SUBDIRECTOR ADMINISTRATIVO




LIC. SAUL NOGUERA CONTRERAS  
 DIRECTOR GENERAL


Concepto	2020	2019
<b>Flujos de Efectivo de las Actividades de Operación</b>		
<b>Origen</b>	<b>15,886,794</b>	<b>16,054,843</b>
Impuestos	0	0
Cuotas y Aportaciones de Seguridad Social	0	0
Contribuciones de Mejoras	0	0
Derechos	0	0
Productos	0	286
Aprovechamientos	0	0
Ingresos por Venta de Bienes y Prestación de Servicios	400,330	1,511,588
Participaciones, Aportaciones, Convenios, Incentivos Derivados de la Colaboración Fiscal y Fondos Distintos de Aportaciones	15,107,225	14,542,969
Transferencias, Asignaciones, Subsidios y Subvenciones, y Pensiones y Jubilaciones	0	0
Otros Orígenes de Operación	379,239	0
<b>Aplicación</b>	<b>16,818,038</b>	<b>16,035,157</b>
Servicios Personales	11,811,634	11,094,305
Materiales y Suministros	812,782	1,171,027
Servicios Generales	3,970,027	4,438,076
Transferencias Internas y Asignaciones al Sector Público	0	0
Transferencias al resto del Sector Público	0	0
Subsidios y Subvenciones	0	0
Ayudas Sociales	0	0
Pensionamientos y Jubilaciones	0	0
Transferencias a Fideicomisos, Mandatos y Contratos Análogos	0	0
Transferencias a la Seguridad Social	0	0
Donativos	0	0
Transferencias al Exterior	0	0
Participaciones	0	0
Aportaciones	0	0
Convenios	0	0
Otras Aplicaciones de Operación	223,596	-668,251
<b>Flujos Netos de Efectivo por Actividades de Operación</b>	<b>-931,244</b>	<b>19,686</b>
<b>Flujos de Efectivo de las Actividades de Inversión</b>		
<b>Origen</b>	<b>0</b>	<b>0</b>
Bienes Inmuebles, Infraestructura y Construcciones en Proceso	0	0
Bienes Muebles	0	0
Otros Orígenes de Inversión	0	0
<b>Aplicación</b>	<b>208,445</b>	<b>1,765,648</b>
Bienes Inmuebles, Infraestructura y Construcciones en Proceso	0	1,362,792
Bienes Muebles	208,445	389,613
Otras Aplicaciones de Inversión	0	13,243
<b>Flujos Netos de Efectivo por Actividades de Inversión</b>	<b>-208,445</b>	<b>-1,765,648</b>
<b>Flujo de Efectivo de las Actividades de Financiamiento</b>		
<b>Origen</b>	<b>0</b>	<b>0</b>
Endeudamiento Neto	0	0
Interno	0	0
Externo	0	0
Otros Orígenes de Financiamiento	0	0
<b>Aplicación</b>	<b>0</b>	<b>0</b>
Servicios de la Deuda	0	0
Interno	0	0
Externo	0	0
Otras Aplicaciones de Financiamiento	0	0
<b>Flujos Netos de Efectivo por Actividades de Financiamiento</b>	<b>0</b>	<b>0</b>
<b>Incremento/Disminución Neta en el Efectivo y Equivalentes al Efectivo</b>	<b>-1,139,689</b>	<b>-1,745,962</b>
<b>Efectivo y Equivalentes al Efectivo al Inicio del Ejercicio</b>	<b>9,127,320</b>	<b>13,175,106</b>
<b>Efectivo y Equivalentes al Efectivo al Final del Ejercicio</b>	<b>7,987,632</b>	<b>11,429,144</b>

**Nota de Gestión Administrativa 17**

"Bajo protesta de decir verdad declaramos que los Estados Financieros y sus notas, son razonablemente correctos y son responsabilidad del Instituto Tecnológico Superior de Ciudad Acuña"



C.P. GUILLERMO JESUS RODRIGUEZ RODRIGUEZ  
 SUBDIRECTOR ADMINISTRATIVO




LIC. SAUL NOGUERA CONTRERAS  
 DIRECTOR GENERAL


## Estado de Flujos de Efectivo Del 01 de enero al 30 de junio de 2020 y 2019

Concepto	2020	2019
<b>Flujos de Efectivo de las Actividades de Operación</b>		
<b>Origen</b>	<b>34,011,749</b>	<b>34,085,173</b>
Impuestos	0	0
Cuotas y Aportaciones de Seguridad Social	0	0
Contribuciones de Mejoras	0	0
Derechos	0	0
Productos	2,736	286
Aprovechamientos	0	0
Ingresos por Venta de Bienes y Prestación de Servicios	3,234,195	4,683,611
Participaciones, Aportaciones, Convenios, Incentivos Derivados de la Colaboración Fiscal y Fondos Distintos de Aportaciones	30,774,818	29,401,275
Transferencias, Asignaciones, Subsidios y Subvenciones, y Pensiones y Jubilaciones	0	0
Otros Orígenes de Operación	0	0
<b>Aplicación</b>	<b>34,643,763</b>	<b>31,301,035</b>
Servicios Personales	21,884,376	21,795,290
Materiales y Suministros	1,345,798	1,588,850
Servicios Generales	8,643,662	6,783,489
Transferencias Internas y Asignaciones al Sector Público	0	0
Transferencias al resto del Sector Público	0	0
Subsidios y Subvenciones	0	0
Ayudas Sociales	0	0
Pensiones y Jubilaciones	0	0
Transferencias a Fideicomisos, Mandatos y Contratos Análogos	0	0
Transferencias a la Seguridad Social	0	0
Donativos	0	0
Transferencias al Exterior	0	0
Participaciones	0	0
Aportaciones	0	0
Convenios	0	0
Otras Aplicaciones de Operación	2,769,927	1,133,406
<b>Flujos Netos de Efectivo por Actividades de Operación</b>	<b>-632,014</b>	<b>2,784,138</b>
<b>Flujos de Efectivo de las Actividades de Inversión</b>		
<b>Origen</b>	<b>0</b>	<b>0</b>
Bienes Inmuebles, Infraestructura y Construcciones en Proceso	0	0
Bienes Muebles	0	0
Otros Orígenes de Inversión	0	0
<b>Aplicación</b>	<b>314,848</b>	<b>1,984,642</b>
Bienes Inmuebles, Infraestructura y Construcciones en Proceso	0	1,362,792
Bienes Muebles	314,848	608,607
Otras Aplicaciones de Inversión	0	13,243
<b>Flujos Netos de Efectivo por Actividades de Inversión</b>	<b>-314,848</b>	<b>-1,984,642</b>
<b>Flujo de Efectivo de las Actividades de Financiamiento</b>		
<b>Origen</b>	<b>0</b>	<b>0</b>
Endeudamiento Neto	0	0
Interno	0	0
Externo	0	0
Otros Orígenes de Financiamiento	0	0
<b>Aplicación</b>	<b>0</b>	<b>0</b>
Servicios de la Deuda	0	0
Interno	0	0
Externo	0	0
Otras Aplicaciones de Financiamiento	0	0
<b>Flujos Netos de Efectivo por Actividades de Financiamiento</b>	<b>0</b>	<b>0</b>
<b>Incremento/Disminución Neta en el Efectivo y Equivalentes al Efectivo</b>	<b>-946,862</b>	<b>799,496</b>
<b>Efectivo y Equivalentes al Efectivo al Inicio del Ejercicio</b>	<b>8,934,494</b>	<b>10,629,648</b>
<b>Efectivo y Equivalentes al Efectivo al Final del Ejercicio</b>	<b>7,987,632</b>	<b>11,429,144</b>

### Nota de Gestión Administrativa 17

"Bajo protesta de decir verdad declaramos que los Estados Financieros y sus notas, son razonablemente correctos y son responsabilidad del Instituto Tecnológico Superior de Ciudad Acuña"

  
 C.P. GUILLERMO JESUS RODRIGUEZ RODRIGUEZ  
 SUBDIRECTOR ADMINISTRATIVO


  
 LIC. SAUL NOGUERA CONTRERAS  
 DIRECTOR GENERAL

**Estado Analítico del Activo**  
**Del 01 de abril al 30 de junio de 2020**


Concepto	Saldo Inicial 1	Cargos del Periodo 2	Abonos del Periodo 3	Saldo Final 4 (1+2-3)	Variación del Periodo (4-1)
<b>ACTIVO</b>	<b>116,698,397</b>	<b>46,474,583</b>	<b>47,343,057</b>	<b>115,829,922</b>	<b>-868,475</b>
<b>Activo Circulante</b>	<b>10,304,741</b>	<b>46,266,138</b>	<b>47,343,057</b>	<b>9,227,822</b>	<b>-1,076,919</b>
Efectivo y Equivalentes	9,127,320	29,605,205	30,744,894	7,987,632	-1,139,689
Derechos a Recibir Efectivo o Equivalentes	608,169	15,731,279	15,892,105	447,342	-160,827
Derechos a Recibir Bienes o Servicios	490,584	929,654	706,058	714,180	223,596
Inventarios	0	0	0	0	0
Almacenes	0	0	0	0	0
Estimación por Pérdida o Deterioro de Activos Circulantes	0	0	0	0	0
Otros Activos Circulantes	78,668	0	0	78,668	0
<b>Activo No Circulante</b>	<b>106,393,656</b>	<b>208,445</b>	<b>0</b>	<b>106,602,100</b>	<b>208,445</b>
Inversiones Financieras a Largo Plazo	0	0	0	0	0
Derechos a Recibir Efectivo o Equivalentes a Largo Plazo	40,000	0	0	40,000	0
Bienes Inmuebles, Infraestructura y Construcciones en Proceso	106,727,625	0	0	106,727,625	0
Bienes Muebles	26,831,845	208,445	0	27,040,289	208,445
Activos Intangibles	172,138	0	0	172,138	0
Depreciación, Deterioro y Amortización Acumulada de Bienes	-27,377,951	0	0	-27,377,951	0
Activos Diferidos	0	0	0	0	0
Estimación por Pérdida o Deterioro de Activos no Circulantes	0	0	0	0	0
Otros Activos no Circulantes	0	0	0	0	0

**Nota de Gestión Administrativa 17**

"Bajo protesta de decir verdad declaramos que los Estados Financieros y sus notas, son razonablemente correctos y son responsabilidad del Instituto Tecnológico Superior de Ciudad Acuña"



C.P. GUILLERMO JESUS RODRIGUEZ RODRIGUEZ  
 SUBDIRECTOR ADMINISTRATIVO



LIC. SAUL NOGUERON CONTRERAS  
 DIRECTOR GENERAL



# INSTITUTO TECNOLÓGICO SUPERIOR DE CIUDAD ACUÑA



## Estado Analítico del Activo

Del 01 de enero al 30 de junio de 2020

Concepto	Saldo Inicial 1	Cargos del Periodo 2	Abonos del Periodo 3	Saldo Final 4 (1+2-3)	Variación del Periodo (4-1)
<b>ACTIVO</b>	<b>115,651,332</b>	<b>99,917,818</b>	<b>99,739,228</b>	<b>115,829,922</b>	<b>178,590</b>
<b>Activo Circulante</b>	<b>9,364,080</b>	<b>99,602,970</b>	<b>99,739,228</b>	<b>9,227,822</b>	<b>-136,258</b>
Efectivo y Equivalentes	8,934,494	62,506,625	63,453,487	7,987,632	-946,862
Derechos a Recibir Efectivo o Equivalentes	25,060	35,238,891	34,816,609	447,342	422,282
Derechos a Recibir Bienes o Servicios	339,859	1,843,454	1,469,133	714,180	374,322
Inventarios	0	0	0	0	0
Almacenes	0	0	0	0	0
Estimación por Pérdida o Deterioro de Activos Circulantes	0	0	0	0	0
Otros Activos Circulantes	64,668	14,000	0	78,668	14,000
<b>Activo No Circulante</b>	<b>106,287,252</b>	<b>314,848</b>	<b>0</b>	<b>106,602,100</b>	<b>314,848</b>
Inversiones Financieras a Largo Plazo	0	0	0	0	0
Derechos a Recibir Efectivo o Equivalentes a Largo Plazo	40,000	0	0	40,000	0
Bienes Inmuebles, Infraestructura y Construcciones en Proceso	106,727,625	0	0	106,727,625	0
Bienes Muebles	26,725,441	314,848	0	27,040,289	314,848
Activos Intangibles	172,138	0	0	172,138	0
Depreciación, Deterioro y Amortización Acumulada de Bienes	-27,377,951	0	0	-27,377,951	0
Activos Diferidos	0	0	0	0	0
Estimación por Pérdida o Deterioro de Activos no Circulantes	0	0	0	0	0
Otros Activos no Circulantes	0	0	0	0	0

### Nota de Gestión Administrativa 17

"Bajo protesta de decir verdad declaramos que los Estados Financieros y sus notas, son razonablemente correctos y son responsabilidad del Instituto Tecnológico Superior de Ciudad Acuña"

C.P. GUILLERMO JESUS RODRIGUEZ RODRIGUEZ  
SUBDIRECTOR ADMINISTRATIVO


LIC. SAUL NOGUERON CONTRERAS  
DIRECTOR GENERAL

**Estado Analítico de la Deuda y Otros Pasivos**
**Del 01 de Abril al 30 de Junio de 2020**


Denominación de las Deudas	Moneda de Contratación	Institución o País Acreedor	Saldo Inicial del Periodo	Saldo Final del Periodo
<b>DEUDA PÚBLICA</b>				
<b>Corto Plazo</b>				
<b>Deuda Interna</b>			0	0
Instituciones de Crédito	Peso		0	0
Títulos y Valores	Peso		0	0
Arrendamientos Financieros	Peso		0	0
<b>Deuda Externa</b>			0	0
Organismos Financieros Internacionales	Peso		0	0
Deuda Bilateral	Peso		0	0
Títulos y Valores	Peso		0	0
Arrendamientos Financieros	Peso		0	0
<i>Subtotal Corto Plazo</i>			0	0
<b>Largo Plazo</b>				
<b>Deuda Interna</b>			0	0
Instituciones de Crédito	Peso		0	0
Títulos y Valores	Peso		0	0
Arrendamientos Financieros	Peso		0	0
<b>Deuda Externa</b>			0	0
Organismos Financieros Internacionales	Peso		0	0
Deuda Bilateral	Peso		0	0
Títulos y Valores	Peso		0	0
Arrendamientos Financieros	Peso		0	0
<i>Subtotal Largo Plazo</i>			0	0
<b>Otros Pasivos</b>	Peso		6,270,204	6,488,617
<b>Total Deuda y Otros Pasivos</b>			6,270,204	6,488,617

**Nota de Gestión Administrativa 17**

"Bajo protesta de decir verdad declaramos que los Estados Financieros y sus notas, son razonablemente correctos y son responsabilidad del Instituto Tecnológico Superior de Ciudad Acuña"



C.P. GUILLERMO JESUS RODRIGUEZ RODRIGUEZ  
 SUBDIRECTOR ADMINISTRATIVO




LIC. SAUL NOGUERON CONTRERAS  
 DIRECTOR GENERAL

**Estado Analítico de la Deuda y Otros Pasivos**
**Del 01 de enero al 30 de junio de 2020**


Denominación de las Deudas	Moneda de Contratación	Institución o País Acreedor	Saldo Inicial del Periodo	Saldo Final del Periodo
<b>DEUDA PÚBLICA</b>				
<b>Corto Plazo</b>				
<b>Deuda Interna</b>			0	0
Instituciones de Crédito	Peso		0	0
Títulos y Valores	Peso		0	0
Arrendamientos Financieros	Peso		0	0
<b>Deuda Externa</b>			0	0
Organismos Financieros Internacionales	Peso		0	0
Deuda Bilateral	Peso		0	0
Títulos y Valores	Peso		0	0
Arrendamientos Financieros	Peso		0	0
<i>Subtotal Corto Plazo</i>			0	0
<b>Largo Plazo</b>				
<b>Deuda Interna</b>			0	0
Instituciones de Crédito	Peso		0	0
Títulos y Valores	Peso		0	0
Arrendamientos Financieros	Peso		0	0
<b>Deuda Externa</b>			0	0
Organismos Financieros Internacionales	Peso		0	0
Deuda Bilateral	Peso		0	0
Títulos y Valores	Peso		0	0
Arrendamientos Financieros	Peso		0	0
<i>Subtotal Largo Plazo</i>			0	0
<b>Otros Pasivos</b>	Peso		8,447,940	6,488,617
<b>Total Deuda y Otros Pasivos</b>			8,447,940	6,488,617

**Nota de Gestión Administrativa 17**

"Bajo protesta de decir verdad declaramos que los Estados Financieros y sus notas, son razonablemente correctos y son responsabilidad del Instituto Tecnológico Superior de Ciudad Acuña"



C.P. GUILLERMO JESUS RODRIGUEZ RODRIGUEZ  
 SUBDIRECTOR ADMINISTRATIVO



LIC. SAUL NOGUERON CONTRERAS  
 DIRECTOR GENERAL

## INFORME SOBRE PASIVOS CONTINGENTES


Del 01 de enero al 30 de junio de 2020

DEMANDAS	0.00
JUICIOS	0.00
AVALES	0.00
<b>TOTAL</b>	<u><u>0.00</u></u>

LA ENTIDAD NO CUENTA CON PASIVOS CONTINGENTES EN REGISTROS  
CONTABLES DURANTE EL 2do TRIMESTRE DE 2020

### Nota de Gestión Administrativa 17

"Bajo protesta de decir verdad declaramos que los Estados Financieros y sus notas, son razonablemente correctos y son responsabilidad del Instituto Tecnológico Superior de Ciudad Acuña"



C.P. GUILLERMO JESUS RODRIGUEZ RODRIGUEZ  
SUBDIRECTOR ADMINISTRATIVO



LIC. SAUL NOGUERON CONTRERAS  
DIRECTOR GENERAL



## o) NOTAS DE DESGLOSE A LOS ESTADOS FINANCIEROS (24 Notas)

**AL 30 DE JUNIO DE 2020**

Con el propósito de dar cumplimiento a los artículos 46 y 49 de la Ley General de Contabilidad Gubernamental, se presentan las notas a los estados financieros del Instituto Tecnológico Superior de Ciudad Acuña, de los rubros aplicables.

### 1) NOTAS AL ESTADO DE SITUACIÓN FINANCIERA

#### Activo

- **Efectivo y Equivalentes**

1. El saldo de esta cuenta se refiere a las cantidades disponibles en efectivo e instituciones de crédito

A continuación se relacionan las cuentas que integran el rubro de efectivo y equivalentes:

Concepto	2020
EFFECTIVO	\$ 0
BANCOS/TESORERIA	\$ 7,987,632
INVERSIONES TEMPORALES (HASTA 3 MESES)	\$ 0
FONDOS CON AFECTACIÓN ESPECÍFICA	\$ 0
<b>Suma</b>	<b>\$ 7,987,632</b>

#### Bancos/Tesorería

Representa el monto de efectivo disponible propiedad de **INSTITUTO TECNOLÓGICO SUPERIOR DE CIUDAD ACUÑA**, en instituciones bancarias, su importe se integra por:

Banco	Importe
Bancos Moneda Nacional - CUENTAS BANCARIAS	7,987,632
CUENTAS DE REGISTRO	
BBVA BANCOMER 105201772 (FEDERAL)	\$ 99,999
BBVA BANCOMER 0159778225	\$ 71,166
BBVA BANCOMER 0183573516 (ESTADO)	\$ 100,000
SCOTIABANK 19401638033 (FEDERAL)	\$ 661,864
SCOTIABANK 19401638041	\$ 647,358
SCOTIABANK 19401638068 (ESTADO)	\$ 2,504,961
SCOTIABANK 25601313081	\$ 3,902,256
SCOTIABANK 25600015120	\$ 28
<b>Suma</b>	<b>\$ 7,987,632</b>

En las cuentas Federal se recibe el Subsidio para cubrir el 50% Gastos de Servicios Personales (Nómina de Personal) y el Gasto de Operación Regular como son los costos fijos para la Operación de la Entidad, como los son Consumo de Energía eléctrica, Agua potable, Gasolina, Mantenimiento a las Instalaciones.

En las Cuentas Estado prácticamente es para cubrir el 50% de los Gastos de Servicios Personales (Nómina de Personal) y el Gasto de Operación Regular para la Operación, como lo son Asesorías, Servicio de Internet, Servicio de Auditorías Externas, también Mantenimiento a las Instalaciones.

En las Cuentas de Ingresos Propios se reciben ingresos por los pagos de los Alumnos por concepto de Inscripciones, Venta de fichas, Constancias expedidas, Venta de boletos de transporte, los cuales son para cubrir gastos de operación regular como compra de Papelería, Materiales de Limpieza, Consumo de Agua de los Alumnos, Servicio de Transporte.

#### Inversiones Temporales

Representa el monto de efectivo invertido por **INSTITUTO TECNOLÓGICO SUPERIOR DE CIUDAD ACUÑA**, la cual se efectúa a plazos que van de inversión a la vista hasta 90 días, su importe se integra por:

Banco	Importe
Inversiones en Moneda Nacional CP - CUENTAS BANCARIAS	\$ 0.00
CUENTAS DE REGISTRO	
SCOTIABANK INVERLAT 194007083067-9	\$ 0.00
<b>Suma</b>	<b>\$ 0.00</b>

- **Derechos a recibir Efectivo y Equivalentes y Bienes o Servicios a Recibir**

2. Los saldos de esta cuenta, representan Prestaciones otorgadas a personal del Instituto los cuales serán recuperados en el transcurso del ejercicio, así como Subsidio a favor y se integran de la siguiente manera:

Concepto	2020
DEUDORES DIVERSOS POR COBRAR A CORTO PLAZO	\$ 7,183
Deudores por Fondos Rotatorios	\$ 6,000
PRÉSTAMOS OTORGADOS A CORTO PLAZO	\$ 434,159
<b>Suma</b>	<b>\$ 447,342</b>

### Deudores Diversos por Cobrar a Corto Plazo

Representa el monto de los derechos de cobro a favor del ente público por gastos por comprobar, principalmente relacionados con viáticos.

Concepto	2020
DEUDORES DIVERSOS POR COBRAR A CORTO PLAZO	\$ 7,183
CUENTAS DE REGISTRO	
GASTOS A COMPROBAR	\$ 5,343
ADELANTO DE AGUINALDO PERSONAL ACTIVO	\$ 0
SUBSIDIO AL EMPLEO	\$ 1,841
ADELANTO PRIMA VACACIONAL	\$ 0
<b>Suma</b>	<b>\$ 7,183</b>

### PRÉSTAMOS OTORGADOS A CORTO PLAZO

Concepto	2020
PRÉSTAMOS OTORGADOS A CORTO PLAZO	\$ 434,159
CUENTAS DE REGISTRO	
Préstamos Otorgados a CP al Sector Privado	\$ 434,159
<b>Suma</b>	<b>\$ 434,159</b>

### Otros Derechos a recibir Efectivo y Equivalentes a Corto Plazo

3. Los saldos de esta cuenta, representan los derechos de cobro originados en el desarrollo de las actividades del Instituto, de los cuales se espera recibir una contraprestación representada en recursos, bienes o servicios, y se integran de la siguiente manera:

Concepto	2020				
ANTICIPO A PROVEEDORES POR ADQUISICIÓN DE BIENES Y PRESTACIÓN DE SERVICIOS A CORTO PLAZO	\$ 714,180				
CUENTAS DE REGISTRO					
	90 DIAS	180 DIAS	<=365	>365	
DERECHOS A RECIBIR BIENES O SERVICIOS					
MOTORES DEL BRAVO, S.A. DE C.V.	\$ 43,627	\$ 0	\$ 0	\$ 0	\$ 0
CARLOS JOEL FLORES SOTELO	\$ 4,673	\$ 0	\$ 0	\$ 0	\$ 0
ANGEL DE JESUS VALDEZ RODRIGUEZ	\$ 578,759	\$ 0	\$ 0	\$ 0	\$ 2,202
RADIOMOVIL DIPSA SA DE CV	\$ 7,939	\$ 0	\$ 0	\$ 0	\$ 0
GLORIA LETICIA ALVARADO SAENZ	\$ 9,280	\$ 0	\$ 0	\$ 0	\$ 0
MARIA TERESA CELESTINO RAMIREZ	\$ 0	\$ 20,996	\$ 0	\$ 0	\$ 0
UNIVERSIDAD AUTONOMA DE NAYARIT	\$ 30,000	\$ 0	\$ 0	\$ 0	\$ 0
GUSTAVO RAFAEL BARRERA LEOS	\$ 16,205	\$ 0	\$ 0	\$ 0	\$ 500
JORGE ALEJANDRO RIOS RODRIGUEZ	\$ 0	\$ 0	\$ 0	\$ 0	\$ 2,702
<b>Suma</b>	<b>\$ 690,482</b>	<b>\$ 20,996</b>	<b>\$ 0</b>	<b>\$ 0</b>	<b>\$ 2,702</b>
					<b>\$ 714,180</b>

- **Bienes Disponibles para su Transformación o Consumo (Inventarios)**
- 4. No se cuenta con Bienes Disponibles para la transformación en registros contables de la Entidad
- 5. No se cuenta con Almacén registros contables de la Entidad.
- **Inversiones Financieras**
- 6. No se cuenta con Inversiones Financieras en registros contables de la Entidad.
- 7. No se cuenta con Inversiones Financieras en registros contables de la Entidad.
- **Bienes Muebles, Inmuebles e Intangibles**
- 8. El registro de los Bienes Muebles, Inmuebles e Intangibles es a costo de adquisición y se integra como sigue:

Concepto	2020
BIENES INMUEBLES, INFRAESTRUCTURA Y CONSTRUCCIONES EN PROCESO	\$ 106,727,625
BIENES MUEBLES	\$ 27,040,289
ACTIVOS INTANGIBLES	\$ 172,138
<b>Suma</b>	<b>\$ 133,940,052</b>

CUENTA	SALDO	DEPRECIACION	TASA
BIENES INMUEBLES, INFRAESTRUCTURA Y CONSTRUCCIONES EN PROCESO	\$ 106,727,625	\$ 8,403,126	
CUENTAS DE REGISTRO			
TERRENOS	\$ 48,000,000		
EDIFICIOS NO RESIDENCIALES	\$ 56,103,307	\$ 8,343,018	3.30%
OTROS BIENES INMUEBLES	\$ 2,624,318	\$ 60,108	3.30%
<b>Total Bienes Inmuebles, Infraestructura y Construcciones en proceso</b>	<b>\$ 106,727,625</b>	<b>\$ 8,403,126</b>	

CUENTA	SALDO	DEPRECIACION	TASA
BIENES MUEBLES	\$ 27,040,289	\$ 18,974,825	
CUENTAS DE REGISTRO			
MOBILIARIO	\$ 617,832	\$ 0	10.00%
BIENES INFORMATICOS	\$ 6,970,343	\$ 0	33.30%
EQUIPO DE ADMINISTRACION	\$ 2,616,662	\$ 7,304,460	10.00%
EQUIPOS Y APARATOS AUDIOVISUALES	\$ 829,091	\$ 0	33.30%
APARATOS DEPORTIVOS	\$ 315,894	\$ 0	20.00%
CAMARAS FOTOGRAFICAS Y DE VIDEO	\$ 249,960	\$ 0	33.30%
OTRO MOBILIARIO Y EQUIPO EDUCACIONAL Y RECREATIVO	\$ 11,516,208	\$ 10,052,140	20.00%
VEHICULOS Y EQUIPO TERRESTRE DESTINADOS A SERVICIOS ADMINISTRATIVOS	\$ 2,383,700	\$ 806,193	20.00%
MAQUINARIA Y EQUIPO INDUSTRIAL	\$ 59,110	\$ 0	10.00%
SISTEMAS DE AIRE ACONDICIONADO, CALEFACCION Y DE REFRIGERACION INDUSTRIAL	\$ 288,859	\$ 0	10.00%
EQUIPOS Y APARATOS DE COMUNICACIONES Y TELECOMUNICACIONES	\$ 182,988	\$ 0	10.00%
EQUIPOS DE GENERACION ELECTRICA, APARATOS Y ACCESORIOS ELECTRICOS	\$ 374,170	\$ 0	10.00%
HERRAMIENTAS Y MAQUINAS-HERRAMIENTA	\$ 635,471	\$ 812,032	10.00%
<b>Total Bienes Muebles</b>	<b>\$ 27,040,289</b>	<b>\$ 18,974,825</b>	

CUENTA	SALDO	DEPRECIACION	TASA
ACTIVOS INTANGIBLES	\$ 172,138	\$ 0	
CUENTAS DE REGISTRO			
SOFTWARE	\$ 172,138	\$ 0	
<b>ACTIVOS INTANGIBLES</b>	<b>\$ 172,138</b>	<b>\$ 0</b>	
<b>TOTAL CONSIDERANDO LA DEPRECIACION</b>			<b>\$ 106,562,100</b>

9. En esta cuenta al 30 de Junio de 2020 se tiene registro de Licencias para programas area de Sistemas.

• **Estimaciones y Deterioros**

10. Al 30 de Junio de 2020, se tiene registro contable por un monto de \$ 27,377,951.49 el cual corresponde a depreciación de los Activos propios de la Entidad, esto en base a Reglas de Registro de Valoración del patrimonio, emitidas por el Consejo Nacional de Armonización Contable.

• **Otros Activos**

11. Se presenta una cuenta en Deudores Diversos a Largo Plazo un monto por recuperar de \$ 40,000, correspondientes a Anticipo otorgado a personal activo en su momento.

**Pasivo**

1. Corresponde a Deudas y Compromisos por cubrir al 30 de Junio de 2020, los cuales se integran de la siguiente manera.

2. La entidad no cuenta en sus registros contables con Fondos de Bienes de Terceros

3. La entidad no cuenta en sus registros contables en Pasivos Diferidos y Otros.

Este género se compone de dos grupos, el Pasivo Circulante y el Pasivo No Circulante, en éstos inciden pasivos derivados de operaciones por servicios personales, cuentas por pagar por operaciones presupuestarias devengadas y contabilizadas al 30 de Junio del ejercicio correspondiente; pasivos por obligaciones laborales, a continuación se presenta la integración del pasivo:

Concepto	2020	2019
PASIVO CIRCULANTE	\$ 1,087,099	\$ 2,975,167
PASIVO NO CIRCULANTE	\$ 5,401,518	\$ 5,472,773
<b>Suma de Pasivo</b>	<b>\$ 6,488,617</b>	<b>\$ 8,447,940</b>

• **Pasivo Circulante**

Destacan entre las principales partidas del Pasivo Circulante las siguientes:

Concepto	Importe
PROVEEDORES POR PAGAR A CORTO PLAZO	\$ 24,438
RETENCIONES Y CONTRIBUCIONES POR PAGAR A CORTO PLAZO	\$ 1,062,591
OTRAS CUENTAS POR PAGAR A CORTO PLAZO	\$ 70
<b>Suma PASIVO CIRCULANTE</b>	<b>\$ 1,087,099</b>

**Proveedores por Pagar a Corto Plazo**

Representa los adeudos con proveedores derivados de operaciones de INSTITUTO TECNOLOGICO SUPERIOR DE CIUDAD ACUÑA, con vencimiento menor o igual a doce meses.

Concepto	Importe
AUTO SERVICIO DE PIEDRAS NEGRAS SA DE CV	\$ 2,503
PEÑA MONETA Y COMPAÑIA S.C.	\$ 21,875
SERVICIOS INDUSTRIALES DE LUNA VILLARREAL SA DE CV	\$ 60
<b>Suma PROVEEDORES POR PAGAR A CORTO PLAZO</b>	<b>\$ 24,438</b>

**Retenciones y contribuciones por Pagar a Corto Plazo**

El importe de esta cuenta esta constituido principalmente por: Retenciones de ISR por Sueldos y Salarios, Honorarios y por Arrendamiento, mismos que se enteraran en el mes de Enero 2020; retenciones derivadas de aportaciones de seguridad social (Trabajadores) mismas que se liquidan también en el mes de Enero 2020.

Concepto	Importe
Retenciones de Impuestos por Pagar a CP	\$ 1,062,591
IMPUESTO SOBRE NOMINAS	\$ 0
Otras Retenciones y Contribuciones por Pagar a CP	\$ 0
<b>Suma RETENCIONES Y CONTRIBUCIONES POR PAGAR A CORTO PLAZO</b>	<b>\$ 1,062,591</b>

**Otras cuentas por pagar a Corto Plazo**

El importe de esta cuenta esta constituido principalmente por: Retenciones de ISR por Sueldos y Salarios, Honorarios y por Arrendamiento, mismo que se pagan en el mes de Julio 2020; retenciones derivadas de aportaciones de seguridad social (Trabajadores) mismas que se liquidan en el mes de Julio 2020.

Concepto	Importe
OTRAS CUENTAS POR PAGAR A CORTO PLAZO	\$ 70
<b>Suma RETENCIONES Y CONTRIBUCIONES POR PAGAR A CORTO PLAZO</b>	<b>\$ 70</b>

- Pasivo No Circulante**

Destacan entre las principales partidas del Pasivo No Circulante las siguientes:

Concepto	2020
PRIMA DE ANTIGUEDAD POR RETIRO	\$ 2,939,687
PRIMA DE ANTIGUEDAD POR TERMINACION	\$ 1,957,913
PRIMA DE INDEMNIZACION LEGAL	\$ 503,918
<b>Suma de Pasivos a Largo Plazo</b>	<b>\$ 5,401,518</b>

El registro dentro de **Cuentas Por Pagar a Largo Plazo** corresponde a una Provisión beneficios laborales de Empleados.

**II) NOTAS AL ESTADO DE ACTIVIDADES****Ingresos de Gestión**

1. Los ingresos totales de gestión del 01 de enero al 30 de Junio de 2020, corresponden en un 46.23% a las participaciones del gobierno federal, a un 38.44% de las participaciones del gobierno estatal y a un 15.33% restante de los ingresos propios del Instituto derivados de los cobros realizados en caja por concepto de constancias, pago de convenios de inscripción y trámites de titulación.

Concepto	Importe
INGRESOS DE GESTIÓN	\$ 400,330
<b>CUENTAS DE REGISTRO</b>	
BECA SOLICITUD EXAMEN DE ADMISION	\$ 680
FICHAS DE EXAMEN DE ADMISION	\$ 376,200
EXAMEN GLOBAL	\$ 250
RENTA DE CAFETERIA	\$ 15,000
PAGO PARCIAL INSCRIPCION POSGRADO	\$ 8,200
<b>Suma</b>	<b>\$ 400,330</b>

Concepto	Importe
PARTICIPACIONES, APORTACIONES, CONVENIOS, INCENTIVOS DERIVADOS DE LA COLABORACIÓN FISCA	\$ 15,107,225
<b>CUENTAS DE REGISTRO</b>	
SUBSIDIO FEDERAL	\$ 7,994,738
SUBSIDIO ESTATAL	\$ 7,112,487
<b>Suma</b>	<b>\$ 15,107,225</b>

2. No se presentan Otros Ingresos solo los correspondientes en el apartado anterior.

Concepto	Importe
OTROS INGRESOS Y BENEFICIOS	\$
<b>CUENTAS DE REGISTRO</b>	
UTILIDAD POR VENTA DE VEHICULOS	\$
<b>Suma</b>	<b>\$</b>

**Gastos y Otras Pérdidas:**

1. Se detallan los conceptos de gastos originados, Servicios Personales y Gastos de Operación para el buen funcionamiento de la Entidad. Las Partidas o gastos más representativos y rebasan el 71.18% prácticamente corresponden a Sueldos y Salarios.

Concepto	Importe	%
<b>Suma de GASTOS DE FUNCIONAMIENTO</b>	<b>16,594,442</b>	<b>100%</b>
SERVICIOS PERSONALES	11,811,634	71.18%
MATERIALES Y SUMINISTROS	812,782	4.90%
SERVICIOS GENERALES	3,970,027	23.92%
<b>Suma de OTROS GASTOS Y PÉRDIDAS EXTRAORDINARIAS</b>	<b>0</b>	<b>100%</b>
ESTIMACIONES, DEPRECIACIONES, DETERIOROS, OBSOLESCENCIA	0	100%
<b>Suma de GASTOS Y OTRAS PÉRDIDAS</b>	<b>16,594,442</b>	<b>100%</b>

A su vez se presentan aquellos rubros que en forma individual representan el 28.82% o más del total de los gastos:

Concepto	Importe	%
SUELDOS BASE	\$ 7,301,965	44.00%
PRIMA QUINQUENAL POR AÑOS DE SERVICIO EFECTIVAMENTE PRESTADOS	\$ 1,172,296	7.06%
PRIMA VACACIONAL Y DOMINICAL	\$ 956,337	5.76%
GRATIFICACION DE FIN DE AÑO	\$ 2,286	0.01%
COMPENSACIÓN POR ADQUISICION DE MATERIAL DIDACTICO	\$ 137,575	0.83%
APORTACIONES AL IMSS	\$ 885,032	5.33%
APORTACIONES AL INFONAVIT	\$ 349,080	2.10%
APORTACIONES AL SISTEMA DE AHORRO PARA EL RETIRO	\$ 362,806	2.19%
PRESTACIONES ESTABLECIDA POR CONDICIONES GENERALES DE TRABAJO O CONTRATOS COLECT	\$ 466,276	2.81%
APOYOS A LA CAPACITACIÓN DE LOS SERVIDORES PÚBLICOS	\$ 49,014	0.30%
OTRAS PRESTACIONES	\$ 128,967	0.78%
MATERIALES Y UTILES DE OFICINA	\$ 44,773	0.27%
MATERIALES , UTILES Y EQUIPOS MENORES PARA EL PROCESAMIENTO EN EQUIPOS Y BIENES INFOR	\$ 263,544	1.59%
MATERIAL DE LIMPIEZA	\$ 73,050	0.44%
MATERIAL PARA VALORES	\$ 264,000	1.59%
PRODUCTOS ALIMENTICIOS PARA EL PERSONAL EN LAS INSTALACIONES DE LAS DEPENDENCIAS Y E	\$ 29,748	0.18%
MATERIAL ELÉCTRICO Y ELECTRÓNICO	\$ 3,550	0.02%
OTROS MATERIALES Y ARTÍCULOS DE CONSTRUCCIÓN Y REPARACIÓN	\$ 1,833	0.01%
MEDICINAS Y PRODUCTOS FARMACÉUTICOS	\$ 24,039	0.14%
COMBUSTIBLES, LUBRICANTES Y ADITIVOS PARA VEHÍCULOS TERRESTRES , AEREOS, MARITIMOS, L	\$ 49,937	0.30%
HERRAMIENTAS MENORES	\$ 55,992	0.34%
REFACCIONES Y ACCESORIOS MENORES DE EDIFICIOS	\$ 812	0.00%
REFACCIONES Y ACCESORIOS MENORES DE MOBILIARIO Y EQUIPO DE ADMINISTRACIÓN, EDUCACIO	\$ 1,377	0.01%
REFACCIONES Y ACCESORIOS MENORES OTROS BIENES MUEBLES	\$ 125	0.00%
ENERGIA ELECTRICA	\$ 252,346	1.52%
SERVICIO DE AGUA	\$ 15,474	0.09%
SERVICIO TELEFONICO CONVENCIONAL	\$ 25,911	0.16%
SERVICIO TELEFONICO CELULAR	\$ 10,812	0.07%
SERVICIOS DE CONDUCCION DE SEÑALES ANALÓGICAS Y DIGITALES	\$ 220,721	1.33%
OTRAS ASESORIAS PARA LA OPERACIÓN DE PROGRAMAS	\$ 150,506	0.91%
SERVICIOS DE VIGILANCIA	\$ 92,758	0.56%
SERVICIOS BANCARIOS Y FINANCIEROS	\$ 14,838	0.09%
FLETES Y MANIOBRAS	\$ 11,794	0.07%
MANTENIMIENTO Y CONSERVACION DE INMUEBLES	\$ 2,392,165	14.42%
MTTO Y CONSERVACION DE VEHÍCULOS TERRESTRES, AÉREOS , MARÍTIMOS, LACUSTRES Y FLUVIAL	\$ 8,807	0.05%
SERVICIOS DE LAVANDERIA , LIMPIEZA. HIGIENE	\$ 1,500	0.01%
DIFUSION DE MENSAJES COMERCIALES PARA PROMOVER LA VENTA DE PRODUCTOS O SERVICIOS	\$ 229,738	1.38%
VIATICOS NACIONALES PARA SERVIDORES PÚBLICOS EN EL DESEMPEÑO DE FUNCIONES OFICIALES	\$ 6,703	0.04%
GASTOS DE ORDEN SOCIAL	\$ 183,575	1.11%
OTROS IMPUESTOS Y DERECHOS	\$ 180,850	1.09%
IMPUESTO SOBRE NOMINAS	\$ 171,529	1.03%
<b>Suma de GASTOS DE FUNCIONAMIENTO</b>	<b>\$ 16,594,442</b>	<b>100.00%</b>

### III) NOTAS AL ESTADO DE VARIACIÓN EN LA HACIENDA PÚBLICA

#### 1. Patrimonio Contribuido.

Se presenta la Integración del Patrimonio Contribuido.

CUENTA	2020
DENOMINACION IMPORTE PATRIMONIO ANTERIOR 2020	\$ 33,785,883
APORTACIONES	\$ 0
REVALUOS	\$ 0
<b>PATRIMONIO CONTRIBUIDO ACTUAL</b>	<b>\$ 33,785,883</b>

#### 2. Patrimonio Generado.

Se presenta la Integración del Patrimonio Generado.

CUENTA	2020
DENOMINACION IMPORTE AHORRO/ DESAHORRO 2020	\$ 2,137,913
REVALUOS	\$ 87,186,251
RESULTADOS DE EJERCICIOS ANTERIORES	-\$ 622,358
RECTIFICACIONES DE RESULTADOS DE EJERCICIOS ANTERIORES	-\$ 13,146,384
<b>PATRIMONIO GENERADO ACTUAL</b>	<b>\$ 75,555,423</b>

IV) NOTAS AL ESTADO DE FLUJOS DE EFECTIVO

Efectivo y equivalentes

1. El análisis de los saldos inicial y final que figuran en la última parte del Estado de Flujo de Efectivo en la cuenta de efectivo y equivalentes es como sigue:

Concepto	Al 30 Junio de 2020	Al 31 Marzo de 2020
Bancos Moneda Nacional - CUENTAS BANC	\$ 7,987,632	\$ 9,127,320
<b>Total de EFECTIVO Y EQUIVALENTES</b>	<b>\$ 7,987,632</b>	<b>\$ 9,127,320</b>

2. Se presentan las Adquisiciones de los bienes Muebles e Inmuebles en el periodo 2020.

CUENTA	Al 31 Marzo de 2020	PERIODO
BIENES INMUEBLES, INFRAESTRUCTURA Y CONSTRUCCIONES EN PROCESO	\$ 106,727,625	\$ 0
TERRENOS	\$ 48,000,000	\$ 0
EDIFICIOS NO HABITACIONALES	\$ 56,103,307	\$ 0
OTROS BIENES INMUEBLES	\$ 2,624,318	\$ 0
<b>Total Bienes Inmuebles, Infraestructura y Construcciones en proceso</b>	<b>\$ 106,727,625</b>	<b>\$ 0</b>

CUENTA	Al 31 Marzo de 2020	PERIODO
BIENES MUEBLES	\$ 27,040,289	\$ 208,445
CUENTAS DE REGISTRO		
MOBILIARIO Y EQUIPO DE ADMINISTRACIÓN	\$ 10,204,837	\$ 15,772
MOBILIARIO Y EQUIPO EDUCACIONAL Y RECREATIVO	\$ 12,911,153	\$ 39,960
VEHÍCULOS Y EQUIPO DE TRANSPORTE	\$ 2,383,700	\$ 0
MAQUINARIA, OTROS EQUIPOS Y HERRAMIENTAS	\$ 1,540,599	\$ 152,713
<b>Total Bienes Muebles</b>	<b>\$ 27,040,289</b>	<b>\$ 208,445</b>

CUENTA	Al 31 Marzo de 2020	PERIODO
ACTIVOS INTANGIBLES	172,138	\$ 0
CUENTAS DE REGISTRO		
SOFTWARE	\$ 172,138	\$ 0
<b>ACTIVOS INTANGIBLES</b>	<b>\$ 172,138</b>	<b>\$ 0</b>

3. Conciliación de los Flujos de Efectivo Netos de las Actividades de Operación y la cuenta de Ahorro/Desahorro antes de Rubros Extraordinarios.

	Al 30 Junio 2020	Al 30 Junio 2019
<b>Ahorro/Desahorro antes de rubros Extraordinarios</b>	<b>2,137,913</b>	<b>3,870,273</b>
<i>Movimientos de partidas (o rubros) que no afectan al efectivo.</i>		
Depreciación	27,377,951	26,119,288
DEPRECIACIÓN ACUMULADA DE BIENES INMUEBLES	8,403,126	6,491,609
DEPRECIACIÓN ACUMULADA DE INFRAESTRUCTURA	0	0
DEPRECIACIÓN ACUMULADA DE BIENES MUEBLES	18,974,825	19,627,679
DETERIORO ACUMULADO DE ACTIVOS BIOLÓGICOS	0	0
Amortización	0	0
AMORTIZACIÓN ACUMULADA DE ACTIVOS INTANGIBLES	0	0
Incrementos en las provisiones	0	0
PROVISIONES A CORTO PLAZO	0	0
Incremento en inversiones producido por revaluación	0	0
Ganancia/pérdida en venta de propiedad, planta y equipo	0	0
Incremento en cuentas por cobrar	35,239,435	77,323,499
CUENTAS POR COBRAR A CORTO PLAZO	34,009,013	74,149,683
DEUDORES DIVERSOS POR COBRAR A CORTO PLAZO	388,954	1,952,354
INGRESOS POR RECUPERAR A CORTO PLAZO	2,736	708
DEUDORES POR ANTICIPOS DE LA TESORERÍA A CORTO PLAZO	0	75,886
PRÉSTAMOS OTORGADOS A CORTO PLAZO	838,732	1,144,869
OTROS DERECHOS A RECIBIR EFECTIVO O EQUIVALENTES A CORTO PLAZO	0	0
Partidas extraordinarias		


v)


**CONCILIACIÓN ENTRE LOS INGRESOS PRESUPUESTARIOS Y CONTABLES, ASÍ COMO ENTRE LOS EGRESOS PRESUPUESTARIOS Y LOS GASTOS CONTABLES.**

<b>Instituto Tecnológico Superior de Ciudad Acuña</b>		
<b>Conciliación entre los Ingresos Presupuestarios y Contables</b>		
<b>Del 1 de Abril al 30 de Junio de 2020</b>		
<b>(Cifras en pesos)</b>		
<b>1. Total de Ingresos Presupuestarios</b>		<b>\$ 15,507,555</b>
<b>2. Más Ingresos Contables No Presupuestarios</b>		<b>\$ 0</b>
2.1 Ingresos Financieros	\$ 0	
2.2 Incremento por Variación de Inventarios	\$ 0	
2.3 Disminución del Exceso de Estimaciones por Pérdida o	\$ 0	
2.4 Disminución del Exceso de Provisiones	\$ 0	
2.5 Otros Ingresos y Beneficios Varios	\$ 0	
2.6 Otros Ingresos Contables No Presupuestarios	\$ 0	
<b>3. Menos Ingresos Presupuestarios No Contables</b>		<b>\$ 0</b>
3.1 Aprovechamientos Patrimoniales	\$ 0	
3.2 Ingresos Derivados de Financiamientos	\$ 0	
3.3 Otros Ingresos Presupuestarios No Contables	\$ 0	
<b>4. Total de Ingresos Contables (4 = 1 + 2 - 3)</b>		<b>\$ 15,507,555</b>

<b>Instituto Tecnológico Superior de Ciudad Acuña</b>		
<b>Conciliación entre los Egresos Presupuestarios y los Gastos Contables</b>		
<b>Del 1 de Abril al 30 de Junio de 2020</b>		
<b>1. Total de egresos (presupuestarios)</b>		<b>\$ 16,802,887</b>
<b>2. Menos Egresos Presupuestario No Contables</b>		<b>\$ 208,445</b>
2.1 Materias Primas y Materiales de Producción y Comercial	\$ 0	
2.2 Materiales y Suministros	\$ 0	
2.3 Mobiliario y Equipo de Administración	\$ 15,772	
2.4 Mobiliario y Equipo Educacional y Recreativo	\$ 39,960	
2.5 Equipo e Instrumental Médico y de Laboratorio	\$ 0	
2.6 Vehículos y Equipo de Transporte	\$ 0	
2.7 Equipo de Defensa y Seguridad	\$ 0	
2.8 Maquinaria, Otros Equipos y Herramientas	\$ 152,713	
2.9 Activos Biológicos	\$ 0	
2.10 Bienes Inmuebles	\$ 0	
2.11 Activos Intangibles	\$ 0	
2.12 Obra Pública en Bienes de Dominio Público	\$ 0	
2.13 Obra Pública en Bienes Propios	\$ 0	
2.14 Acciones y Participaciones de Capital	\$ 0	
2.15 Compra de Títulos y Valores	\$ 0	
2.16 Concesión de Préstamos	\$ 0	
2.17 Inversiones en Fideicomisos, Mandatos y Otros Análogos	\$ 0	
2.18 Provisiones para Contingencias y Otras Erogaciones Especiales	\$ 0	
2.19 Amortización de la Deuda Pública	\$ 0	
2.20 Adeudos de Ejercicios Fiscales Anteriores (ADEFAS)	\$ 0	
2.21 Otros Egresos Presupuestales No Contables	\$ 0	
<b>3. Más Gastos Contables No Presupuestarios</b>		<b>\$ 0</b>
3.1 Estimaciones, Depreciaciones, Deterioros, Obsolescencia	\$ 0	
3.2 Provisiones	\$ 0	
3.3 Disminución de Inventarios	\$ 0	
3.4 Aumento por Insuficiencia de Estimaciones por Pérdida o	\$ 0	
3.5 Aumento por Insuficiencia de Provisiones	\$ 0	
3.6 Otros Gastos	\$ 0	
3.7 Otros Gastos Contables No Presupuestarios	\$ 0	
<b>4. Total de Gasto Contable (4 = 1 - 2 + 3)</b>		<b>\$ 16,594,442</b>

"Bajo protesta de decir verdad declaramos que los Estados Financieros y sus notas, son razonablemente correctos y son responsabilidad del Instituto Tecnológico Superior de Ciudad Acuña"

  
 C.P. GUILLERMO JESUS RODRIGUEZ RODRIGUEZ  
 SUBDIRECTOR ADMINISTRATIVO

  
 LIC. SAUL NOBERON CONTRERAS  
 DIRECTOR GENERAL



**p) NOTAS DE MEMORIA A LOS ESTADOS FINANCIEROS  
DEL 01 de Enero al 30 DE Junio de 2020 (2 Notas)**

Con el propósito de dar cumplimiento a los artículos 46 y 49 de la Ley General de Contabilidad Gubernamental, se presentan las notas a los estados financieros del Instituto Tecnológico Superior de Ciudad Acuña, de los rubros aplicables.

Las cuentas de orden se utilizan para registrar movimientos de valores que no afecten o modifiquen el balance del ente contable, sin embargo, su incorporación en libros es necesaria con fines de recordatorio contable, de control y en general sobre los aspectos administrativos, o bien, para consignar sus derechos o responsabilidades contingentes que puedan, o no, presentarse en el futuro.

Las cuentas que se manejan para efectos de estas Notas son las siguientes:

**Cuentas de Orden Contables y Presupuestarias:**

Se presentan cuentas de Orden Contables y Valores:

Concepto	Movimientos del Periodo			Saldo Final
	Saldo Inicial	Cargos	Abonos	
PRESUPUESTO POR RECIBIR DEL ESTADO	-\$ 116,240,957	-\$2,324,870	\$0	-\$ 118,565,827
PRESUPUESTO POR DISPONER DEL ESTADO	\$ 116,240,957	\$0	\$2,324,870	\$ 118,565,827
<b>Suma CUENTAS DE ORDEN CONTABLES</b>	<b>\$0</b>	<b>-\$2,324,870</b>	<b>\$2,324,870</b>	<b>\$0</b>

**Se presentan cuentas de Orden Presupuestarias:**

Cuentas de ingresos:

Concepto	Movimientos del Periodo			Saldo Final
	Saldo Inicial	Cargos	Abonos	
LEY DE INGRESOS	\$0	\$145,559,534	\$145,559,534	\$0
LEY DE INGRESOS ESTIMADA	\$0	\$74,557,164	\$0	\$74,557,164
LEY DE INGRESOS POR EJECUTAR	\$0	\$34,011,749	\$77,536,036	\$43,524,287
MODIFICACIONES A LA LEY DE INGRESOS ESTIMADA	\$0	\$2,978,872	\$0	\$2,978,872
LEY DE INGRESOS DEVENGADA	\$0	\$34,011,749	\$34,011,749	\$0
LEY DE INGRESOS RECAUDADA	\$0	\$0	\$34,011,749	\$34,011,749
<b>Suma LEY DE INGRESOS</b>	<b>\$0</b>	<b>\$145,559,534</b>	<b>\$145,559,534</b>	<b>\$0</b>

Cuentas de egresos

Concepto	Movimientos del Periodo			Saldo Final
	Saldo Inicial	Cargos	Abonos	
PRESUPUESTO DE EGRESOS	\$0	\$303,677,225	\$303,677,225	\$0
PRESUPUESTO DE EGRESOS APROBADO	\$0	\$0	\$74,557,164	\$74,557,164
PRESUPUESTO DE EGRESOS POR EJERCER	\$0	\$126,229,262	\$80,881,911	\$45,347,352
MODIFICACIONES AL PRESUPUESTO DE EGRESOS APROBADO	\$0	\$48,693,226	\$51,672,098	\$2,978,872
PRESUPUESTO DE EGRESOS COMPROMETIDO	\$0	\$32,188,684	\$32,188,684	\$0
PRESUPUESTO DE EGRESOS DEVENGADO	\$0	\$32,188,684	\$32,188,684	\$0
PRESUPUESTO DE EGRESOS EJERCIDO	\$0	\$32,188,684	\$0	\$32,188,684
PRESUPUESTO DE EGRESOS PAGADO	\$0	\$32,188,684	\$0	\$32,188,684
<b>Suma PRESUPUESTO DE EGRESOS</b>	<b>\$0</b>	<b>\$303,677,225</b>	<b>\$303,677,225</b>	<b>\$155,072,072</b>

"Bajo protesta de decir verdad declaramos que los Estados Financieros y sus notas, son razonablemente correctos y son responsabilidad del Instituto Tecnológico Superior de Ciudad Acuña"

C.P. GUILLERMO JESUS RODRIGUEZ RODRIGUEZ  
SUBDIRECTOR ADMINISTRATIVO

LIC. SAUL NOGUERON CONTRERAS  
DIRECTOR GENERAL



# q) NOTAS DE GESTION ADMINISTRATIVA A LOS ESTADOS FINANCIEROS (16 Notas)

AL 30 DE JUNIO DE 2020

Con el propósito de dar cumplimiento a los artículos 46 y 49 de la Ley General de Contabilidad Gubernamental, se presentan las notas a los estados financieros del Instituto Tecnológico Superior de Ciudad Acuña, de los rubros aplicables.

## 1. Introducción

Los Estados Financieros del Instituto Tecnológico Superior de Ciudad Acuña, proveen de información financiera a los principales usuarios de la misma, al Congreso y a los ciudadanos. El objetivo del presente documento es la revelación del contexto y de los aspectos económicos financieros más relevantes que influyeron en las decisiones del período, y que deberán ser considerados en la elaboración de los estados financieros para la mayor comprensión de los mismos y sus particularidades. De esta manera, se informa y explica la respuesta del gobierno a las condiciones relacionadas con la información financiera de cada período de gestión; además, de exponer aquellas políticas que podrían afectar la toma de decisiones en períodos posteriores.

## 2. Panorama Económico y Financiero

El Instituto Tecnológico Superior de Ciudad Acuña opera principalmente con recursos Federales y Estatales conforme a lo dispuesto en el Convenio de Coordinación para la Creación, Operación y Apoyo Financiero del Instituto, así como con la captación de Ingresos Propios que por concepto de la venta de los Servicios Escolares se recauden.

## 3. Autorización e Historia

a) En el periódico oficial del 22 de febrero de 2002, del Gobierno del Estado de Coahuila de Zaragoza, mediante decreto se crea el "Instituto Tecnológico Superior de Ciudad Acuña" como Organismo Público Descentralizado.

b) La administración y dirección del Instituto están a cargo de una Junta Directiva y un Director General, respectivamente. Dónde La Junta Directiva es el órgano superior de gobierno del Instituto, y el Director General del Instituto designado por el titular del Poder Ejecutivo del Estado permanecerá en su cargo cuatro años, pudiendo ser ratificado para un siguiente período por una única vez y removido libremente por el Gobernador del Estado.

## 4. Organización y Objeto Social

a) *Objeto social.*

El instituto tiene por objetivo principal el impartir e impulsar la educación superior tecnológica en el municipio de Acuña, Coahuila, así como en la región norte del estado y realizar y fomentar la educación científica y tecnológica, propiciando la calidad de la enseñanza y su vinculación con las necesidades del desarrollo regional, estatal y nacional.

b) *Principal actividad.*

Actividad principal es la Educación Superior, para formación de profesionistas.

c) *Ejercicio fiscal 2020.*

d) *Régimen jurídico.*

Personas Morales con fines no Lucrativos.

e) *Consideraciones fiscales del ente.*

Obligaciones Fiscales: Retención y entero de ISR a los empleados y presentación de Declaración de Sueldos y salarios.

f) *Estructura organizacional básica.*

Dirección General, 2 Direcciones de Área y 4 Subdirecciones de Área.

g) *Fideicomisos, mandatos y análogos de los cuales es fideicomitente o fideicomisario.*

No se cuenta con Fideicomisos en la Entidad.

## 5. Bases de Preparación de los Estados Financieros

a) Los estados financieros están preparados sobre la base del valor histórico original, conforme a las políticas emitidas por el Consejo Nacional de Armonización Contable que le son aplicables y conforme a normas de información financiera, que son emitidas por el Consejo Mexicano para la Investigación y Desarrollo de normas de Información Financiera.

b) Los estados financieros preparados por la administración, no reflejan a los efectos de la inflación en la información financiera, como lo estipulan las normas de información financiera.

c) Reconocimiento de Ingresos y Gastos: los ingresos se reconocen y registran como tales en el momento en que se perciben efectivamente y los gastos conforme se devenguen. Activo Fijo: Las incidencias en las inversiones de Muebles e Inmuebles de acuerdo a los principios contables gubernamentales, se aplican y registran afectando su rubro específico, calculándose su depreciación a tasa correspondiente según el tipo de Activo.

d) A partir del ejercicio 2015 se creó un fondo segregado para prima de Antigüedad calculado bajo NIF D3 bajo la metodología del Boletín.

## 6. Políticas de Contabilidad Significativas

- a) Actualización: La Entidad no aplica ningún método para actualizar el valor de los activos, pasivos y Hacienda Pública/Patrimonio.
- b) La Entidad no ha realizado operaciones en el extranjero y por lo que no hay efectos en la información financiera gubernamental.
- c) La Entidad no cuenta con Inversión en Acciones de Compañías subsidiarias no consolidadas y asociadas.
- d) La Entidad no cuenta con Invenarios en Registros contables.
- e) Pagos por separación: A partir del ejercicio 2015 se creó un fondo segregado para prima de Antigüedad calculado bajo NIF D3 bajo la metodología del Boletín
- f) Provisiones: A partir del ejercicio 2015 se creó un fondo segregado para prima de Antigüedad calculado bajo NIF D3 bajo la metodología del Boletín.
- g) Reservas: La Entidad no cuenta con Reservas en registros contables al cierre de este periodo.
- h) Al cierre de este ejercicio se llevó a cabo depuración y cancelación de saldos de acuerdo a Metodología para la Depuración de errores contables con antigüedad dentro de los registros contables
- i) Reclasificaciones: No se realizaron movimientos entre cuentas por efectos de cambios en los tipos de operaciones al cierre de este trimestre.
- j) En el presente Informe del ejercicio no se llevó a cabo depuración y cancelación de saldos de acuerdo a Metodología para la Depuración de errores contables con antigüedad dentro de los registros contables.

## 7. Posición en Moneda Extranjera y Protección por Riesgo Cambiario

- a) La Entidad no cuenta con registros de Activos en moneda extranjera.
- b) La Entidad no cuenta con registros de Pasivos en moneda extranjera.
- c) No aplica a la Entidad Posición en moneda extranjera.
- d) La entidad no tiene operaciones en moneda extranjera que manejen tipo de cambio.
- e) La Entidad no tiene registros en moneda extranjera que requieran conversión o equivalencia en moneda nacional.

## 8. Reporte Analítico del Activo

- a) La Entidad tiene registros de depreciación en base a porcentajes de depreciación en los diferentes rubros de Activos para su estimación de vida útil con fundamento en los artículos 11 de la Ley de Contabilidad Gubernamental, 12 fracc. IV y 64 del reglamento Interior de la Secretaría de Hacienda Pública.
- b) No se han aplicado cambios en el porcentaje de depreciación o valor residual de los activos.
- c) La Entidad no ha realizado capitalización de gastos en el ejercicio, tanto financieros como de investigación y desarrollo.
- d) La Entidad no tiene operaciones en moneda extranjera, no existen riesgos por tipo de cambio o tipo de interés de las inversiones financieras.
- e) Al cierre del presente ejercicio no se cuenta con bienes construidos por la entidad.
- f) La Entidad no se cuenta con otras circunstancias de carácter significativo que afecten el activo, tales como bienes en garantía, señalados en embargos, litigios, títulos de inversiones entregados en garantías, baja significativa del valor de inversiones financieras, etc.
- g) Se cuenta con un procedimiento de bajas de Activos cuando surge la necesidad de adquirir o reemplazar por obsolescencia o desuso, no se requiere de desmantelamiento de Activos.
- h) Se cuenta con un módulo de Activos dentro del Sistema Contable en el cual se asigna resguardo a cada usuario el cual firman, con el objetivo de que cada resguardante los utilice de manera más efectiva.

Adicionalmente, se deben incluir las explicaciones de las principales variaciones en el activo, en cuadros comparativos como sigue:

- a) La Entidad no cuenta con Inversiones en valores.
- b) La Entidad no cuenta con Patrimonio de Organismos descentralizados de Control Presupuestario Indirecto.
- c) La Entidad no cuenta con Inversiones en empresas de participación mayoritaria.
- d) La Entidad no cuenta con Inversiones en empresas de participación minoritaria.
- e) Se presenta la integración del Patrimonio de la Entidad con su variación contra el trimestre anterior, se refleja disminución en algunos rubros por bajas de Activos debidamente autorizados en Junta Directiva, asimismo se refleja un incremento en el rubro de Equipo de Transporte, Equipo Educativo, Equipo de Cómputo derivado de la adquisición de Equipo para Centro de Cómputo y Áreas Administrativas.

	TIPO DE ACTIVO	31-mar-20	30-jun-20	VARIACION
1	MUEBLES DE OFICINA Y ESTANTERÍA	602,060	617,832	15,772
2	EQUIPO DE CÓMPUTO Y DE TECNOLOGÍAS DE LA INFORMACIÓN	6,970,343	6,970,343	0
3	OTROS MOBILIARIOS Y EQUIPOS DE ADMINISTRACIÓN	2,616,662	2,616,662	0
4	EQUIPOS Y APARATOS AUDIOVISUALES	789,131	829,091	39,960
5	APARATOS DEPORTIVOS	315,894	315,894	0
6	CÁMARAS FOTOGRÁFICAS Y DE VIDEO	249,960	249,960	0
7	OTRO MOBILIARIO Y EQUIPO EDUCACIONAL Y RECREATIVO	11,516,208	11,516,208	0
8	VEHÍCULOS Y EQUIPO TERRESTRE	2,383,700	2,383,700	0
9	MAQUINARIA Y EQUIPO INDUSTRIAL	59,110	59,110	0
10	SISTEMAS DE AIRE ACONDICIONADO, CALEFACCIÓN Y DE REFRIG	136,146	288,859	152,713
11	EQUIPO DE COMUNICACIÓN Y TELECOMUNICACIÓN	182,988	182,988	0
12	EQUIPOS DE GENERACIÓN ELÉCTRICA, APARATOS Y ACCESORIOS	374,170	374,170	0
13	HERRAMIENTAS Y MÁQUINAS-HERRAMIENTA	635,471	635,471	0
14	SOFTWARE	172,138	172,138	0
15	TERRENOS	48,000,000	\$ 48,000,000.00	0
16	EDIFICIOS NO HABITACIONALES	56,103,307	56,103,307	0
17	OTROS BIENES INMUEBLES	2,624,318	2,624,318	0
	<b>SUMA EL ACTIVO FIJO</b>	<b>133,731,607</b>	<b>133,940,052</b>	<b>208,445</b>

## 9. Fideicomisos, Mandatos y Análogos

- a) La Entidad no cuenta con fideicomisos públicos debido a su naturaleza de creación ya que los subsidios y aportaciones permanentes y eventuales se reciben en su mayoría de los gobiernos federal y estatal establecidos en el Convenio de Coordinación para la Creación, Operación y Apoyo Financiero del Instituto. Y aquellas aportaciones del gobierno municipal y los que obtenga de instituciones públicas o privadas, así como de particulares. Además de los ingresos que obtenga por la realización de sus actividades o que le correspondan por cualquier otro título. (Decreto de Creación)
- b) La Entidad no cuenta con fideicomisos públicos.

## 10. Reporte de la Recaudación

- a) Los ingresos recaudados corresponden a las participaciones del gobierno federal, participaciones del gobierno estatal y ingresos propios de la Entidad derivados de los cobros realizados en caja por concepto de constancias, pago de convenios de inscripción y trámites de titulación.
- b) Se presenta Proyección de la recaudación e ingresos en el mediano plazo.

Concepto	Importe	%
INGRESOS DE GESTIÓN	\$ 400,330	2.58%
SUBSIDIO ESTATAL	\$ 7,112,487	45.86%
SUBSIDIO FEDERAL	\$ 7,994,738	51.55%
OTROS INGRESOS Y BENEFICIOS	\$	0.00%
<b>Suma de INGRESOS Y OTROS BENEFICIOS</b>	<b>\$ 15,507,555</b>	<b>100%</b>

## 11. Información sobre la Deuda y el Reporte Analítico de la Deuda

- a) La Entidad no tiene compromisos que pueda compararse respecto al PIB y deuda respecto a la recaudación, así como contratos con entidades crediticias en la que se consideren intereses, comisiones, tasa, perfil de vencimiento y otros gastos de la deuda.
- b) No se cuenta en registros contables que se consideren intereses, comisiones, tasa, perfil de vencimiento y otros gastos derivados de Deuda.

## 12. Calificaciones otorgadas

Se informa que el Instituto no ha sido sujeto a una calificación crediticia.

## 13. Proceso de Mejora

- a) El Instituto opera principalmente en base a lo establecido en el decreto de creación y todas aquellas leyes, reglamentos o mandatos aplicables.
- b) El Instituto reporta a las diferentes Entidades tales como ASE, SEFIR y Despachos Independientes los cuales miden de desempeño financiero, metas y alcance.

## 14. Información por Segmentos

Cuando se considere necesario se podrá revelar la información financiera de manera segmentada debido a la diversidad de las actividades y operaciones que realizan los entes públicos, ya que la misma proporciona información acerca de las diferentes actividades operativas en las cuales participa, de los productos o servicios que maneja, de las diferentes áreas geográficas, de los grupos homogéneos con el objetivo de entender el desempeño del ente, evaluar mejor los riesgos y beneficios del mismo, y entenderlo como un todo y sus partes integrantes.

No aplicable para la Entidad.

## 15. Eventos Posteriores al Cierre

Se informa que el Instituto no presenta hechos ocurridos en el periodo posterior al que informa.


## 16. Partes Relacionadas

No existen partes relacionadas que pudieran ejercer influencia significativa sobre la toma de decisiones financieras y operativas de la Entidad.

## 17. Responsabilidad Sobre la Presentación Razonable de la Información Contable

La Información Contable deberá estar firmada en cada página de la misma e incluir al final la siguiente leyenda: "Bajo protesta de decir verdad declaramos que los Estados Financieros y sus notas, son razonablemente correctos y son responsabilidad del emisor". Lo anterior, no será aplicable para la información contable consolidada.

"Bajo protesta de decir verdad declaramos que los Estados Financieros y sus notas, son razonablemente correctos y son responsabilidad del Instituto Tecnológico Superior de Ciudad Acuña"

  
GUILLERMO JESUS RODRIGUEZ RODRIGL  
SUBDIRECTOR ADMINISTRATIVO

  
LIC. SAUL NOGUERON CONTRERAS  
DIRECTOR GENERAL

**BALANZA DE COMPROBACIÓN**  
 Del 01 de abril al 30 de junio de 2020

Nivel 4

CÓDIGO	CUENTA CONTABLE	SALDO INICIAL	CARGOS	ABONOS	SALDO FINAL
<b>1</b>	<b>ACTIVO</b>	<b>116,698,397.00</b>	<b>46,474,582.53</b>	<b>47,343,057.06</b>	<b>115,829,922.47</b>
<b>11</b>	<b>Activo Circulante</b>	<b>10,304,741.46</b>	<b>46,266,137.80</b>	<b>47,343,057.06</b>	<b>9,227,822.20</b>
<b>111</b>	<b>Efectivo Y Equivalentes</b>	<b>9,127,320.47</b>	<b>29,605,205.26</b>	<b>30,744,894.03</b>	<b>7,987,631.70</b>
1111	Efectivo	0.00	0.00	0.00	0.00
1112	Bancos/Tesorería	9,127,320.47	29,605,205.26	30,744,894.03	7,987,631.70
1113	Bancos/Dependencias Y Otros	0.00	0.00	0.00	0.00
1114	Inversiones Temporales (Hasta 3 Meses)	0.00	0.00	0.00	0.00
1115	Fondos Con Afectación Específica	0.00	0.00	0.00	0.00
1116	Depósitos De Fondos De Terceros En Garantía Y/O Administración	0.00	0.00	0.00	0.00
1119	Otros Efectivos Y Equivalentes	0.00	0.00	0.00	0.00
<b>112</b>	<b>Derechos A Recibir Efectivo O Equivalentes</b>	<b>608,168.70</b>	<b>15,731,278.60</b>	<b>15,892,105.23</b>	<b>447,342.07</b>
1121	Inversiones Financieras De Corto Plazo	0.00	0.00	0.00	0.00
1122	Cuentas Por Cobrar A Corto Plazo	0.00	15,507,555.00	15,507,555.00	0.00
1123	Deudores Diversos Por Cobrar A Corto Plazo	4,568.70	117,208.46	114,593.67	7,183.49
1124	Ingresos Por Recuperar A Corto Plazo	0.00	0.00	0.00	0.00
1125	Deudores Por Anticipos De La Tesorería A Corto Plazo	6,000.00	0.00	0.00	6,000.00
1126	Préstamos Otorgados A Corto Plazo	597,600.00	106,515.14	269,956.56	434,158.58
1129	Otros Derechos A Recibir Efectivo O Equivalentes A Corto Plazo	0.00	0.00	0.00	0.00
<b>113</b>	<b>Derechos A Recibir Bienes O Servicios</b>	<b>490,584.29</b>	<b>929,653.94</b>	<b>706,057.80</b>	<b>714,180.43</b>
1131	Anticipo A Proveedores Por Adquisición De Bienes Y Prestación De Servicio	490,584.29	929,653.94	706,057.80	714,180.43
1132	Anticipo A Proveedores Por Adquisición De Bienes Inmuebles Y Muebles A	0.00	0.00	0.00	0.00
1133	Anticipo A Proveedores Por Adquisición De Bienes Intangibles A Corto Plazo	0.00	0.00	0.00	0.00
1134	Anticipo A Contratistas Por Obras Públicas A Corto Plazo	0.00	0.00	0.00	0.00
1139	Otros Derechos A Recibir Bienes O Servicios A Corto Plazo	0.00	0.00	0.00	0.00
<b>114</b>	<b>Inventarios</b>	<b>0.00</b>	<b>0.00</b>	<b>0.00</b>	<b>0.00</b>
1141	Inventario De Mercancías Para Venta	0.00	0.00	0.00	0.00
1142	Inventario De Mercancías Terminadas	0.00	0.00	0.00	0.00
1143	Inventario De Mercancías En Proceso De Elaboración	0.00	0.00	0.00	0.00
1144	Inventario De Materias Primas, Materiales Y Suministros Para Producción	0.00	0.00	0.00	0.00
1145	Bienes En Tránsito	0.00	0.00	0.00	0.00
<b>115</b>	<b>Almacenes</b>	<b>0.00</b>	<b>0.00</b>	<b>0.00</b>	<b>0.00</b>
1151	Almacén De Materiales Y Suministros De Consumo	0.00	0.00	0.00	0.00
<b>116</b>	<b>Estimación Por Pérdida O Deterioro De Activos Circulantes</b>	<b>0.00</b>	<b>0.00</b>	<b>0.00</b>	<b>0.00</b>
1161	Estimaciones Para Cuentas Incobrables Por Derechos A Recibir Efectivo O	0.00	0.00	0.00	0.00
1162	Estimación Por Deterioro De Inventarios	0.00	0.00	0.00	0.00
<b>119</b>	<b>Otros Activos Circulantes</b>	<b>78,668.00</b>	<b>0.00</b>	<b>0.00</b>	<b>78,668.00</b>
1191	Valores En Garantía	78,668.00	0.00	0.00	78,668.00
1192	Bienes En Garantía (Excluye Depósitos De Fondos)	0.00	0.00	0.00	0.00
1193	Bienes Derivados De Embargos, Decomisos, Aseguramientos Y Dación En	0.00	0.00	0.00	0.00
1194	Adquisición Con Fondos De Terceros	0.00	0.00	0.00	0.00
<b>12</b>	<b>Activo No Circulante</b>	<b>106,393,655.54</b>	<b>208,444.73</b>	<b>0.00</b>	<b>106,602,100.27</b>
<b>121</b>	<b>Inversiones Financieras A Largo Plazo</b>	<b>0.00</b>	<b>0.00</b>	<b>0.00</b>	<b>0.00</b>
1211	Inversiones A Largo Plazo	0.00	0.00	0.00	0.00
1212	Títulos Y Valores A Largo Plazo	0.00	0.00	0.00	0.00
1213	Fideicomisos, Mandatos Y Contratos Análogos	0.00	0.00	0.00	0.00
1214	Participaciones Y Aportaciones De Capital	0.00	0.00	0.00	0.00
<b>122</b>	<b>Derechos A Recibir Efectivo O Equivalentes A Largo Plazo</b>	<b>40,000.00</b>	<b>0.00</b>	<b>0.00</b>	<b>40,000.00</b>
1221	Documentos Por Cobrar A Largo Plazo	0.00	0.00	0.00	0.00
1222	Deudores Diversos A Largo Plazo	40,000.00	0.00	0.00	40,000.00
1223	Ingresos Por Recuperar A Largo Plazo	0.00	0.00	0.00	0.00
1224	Préstamos Otorgados A Largo Plazo	0.00	0.00	0.00	0.00
1229	Otros Derechos A Recibir Efectivo O Equivalentes A Largo Plazo	0.00	0.00	0.00	0.00
<b>123</b>	<b>Bienes Inmuebles, Infraestructura Y Construcciones En Proceso</b>	<b>106,727,624.69</b>	<b>0.00</b>	<b>0.00</b>	<b>106,727,624.69</b>
1231	Terrenos	48,000,000.00	0.00	0.00	48,000,000.00
1232	Viviendas	0.00	0.00	0.00	0.00
1233	Edificios No Habitacionales	56,103,306.59	0.00	0.00	56,103,306.59
1234	Infraestructura	0.00	0.00	0.00	0.00
1235	Construcciones En Proceso En Bienes De Dominio Público	0.00	0.00	0.00	0.00
1236	Construcciones En Proceso En Bienes Propios	0.00	0.00	0.00	0.00
1239	Otros Bienes Inmuebles	2,624,318.10	0.00	0.00	2,624,318.10
<b>124</b>	<b>Bienes Muebles</b>	<b>26,831,844.56</b>	<b>208,444.73</b>	<b>0.00</b>	<b>27,040,289.29</b>
1241	Mobiliario Y Equipo De Administración	10,189,065.35	15,771.73	0.00	10,204,837.08
1242	Mobiliario Y Equipo Educativo Y Recreativo	12,871,193.07	39,960.00	0.00	12,911,153.07
1243	Equipo E Instrumental Médico Y De Laboratorio	0.00	0.00	0.00	0.00
1244	Vehículos Y Equipo De Transporte	2,383,700.00	0.00	0.00	2,383,700.00
1245	Equipo De Defensa Y Seguridad	0.00	0.00	0.00	0.00
1246	Maquinaria, Otros Equipos Y Herramientas	1,387,886.14	152,713.00	0.00	1,540,599.14
1247	Colecciones, Obras De Arte Y Objetos Valiosos	0.00	0.00	0.00	0.00
1248	Activos Biológicos	0.00	0.00	0.00	0.00
<b>125</b>	<b>Activos Intangibles</b>	<b>172,137.78</b>	<b>0.00</b>	<b>0.00</b>	<b>172,137.78</b>
1251	Software	172,137.78	0.00	0.00	172,137.78

1252	Patentes, Marcas Y Derechos	0.00	0.00	0.00	0.00
1253	Concesiones Y Franquicias	0.00	0.00	0.00	0.00
1254	Licencias	0.00	0.00	0.00	0.00
1259	Otros Activos Intangibles	0.00	0.00	0.00	0.00
<b>126</b>	<b>Depreciación, Deterioro Y Amortización Acumulada De Bienes</b>	<b>-27,377,951.49</b>	<b>0.00</b>	<b>0.00</b>	<b>-27,377,951.49</b>
1261	Depreciación Acumulada De Bienes Inmuebles	-8,403,126.19	0.00	0.00	-8,403,126.19
1262	Depreciación Acumulada De Infraestructura	0.00	0.00	0.00	0.00
1263	Depreciación Acumulada De Bienes Muebles	-18,974,825.30	0.00	0.00	-18,974,825.30
1264	Deterioro Acumulado De Activos Biológicos	0.00	0.00	0.00	0.00
1265	Amortización Acumulada De Activos Intangibles	0.00	0.00	0.00	0.00
<b>127</b>	<b>Activos Diferidos</b>	<b>0.00</b>	<b>0.00</b>	<b>0.00</b>	<b>0.00</b>
1271	Estudios, Formulación Y Evaluación De Proyectos	0.00	0.00	0.00	0.00
1272	Derechos Sobre Bienes En Régimen De Arrendamiento Financiero	0.00	0.00	0.00	0.00
1273	Gastos Pagados Por Adelantado A Largo Plazo	0.00	0.00	0.00	0.00
1274	Anticipos A Largo Plazo	0.00	0.00	0.00	0.00
1275	Beneficios Al Retiro De Empleados Pagados Por Adelantado	0.00	0.00	0.00	0.00
1279	Otros Activos Diferidos	0.00	0.00	0.00	0.00
<b>128</b>	<b>Estimación Por Pérdida O Deterioro De Activos No Circulantes</b>	<b>0.00</b>	<b>0.00</b>	<b>0.00</b>	<b>0.00</b>
1281	Estimaciones Por Pérdida De Cuentas Incobrables De Documentos Por Co	0.00	0.00	0.00	0.00
1282	Estimaciones Por Pérdida De Cuentas Incobrables De Deudores Diversos I	0.00	0.00	0.00	0.00
1283	Estimaciones Por Pérdida De Cuentas Incobrables De Ingresos Por Cobrar	0.00	0.00	0.00	0.00
1284	Estimaciones Por Pérdida De Cuentas Incobrables De Préstamos Otorgad	0.00	0.00	0.00	0.00
1285	Estimaciones Para Cuentas Incobrables De Préstamos Otorgados A Largo	0.00	0.00	0.00	0.00
1289	Estimaciones Por Pérdida De Otras Cuentas Incobrables A Largo Plazo	0.00	0.00	0.00	0.00
<b>129</b>	<b>Otros Activos No Circulantes</b>	<b>0.00</b>	<b>0.00</b>	<b>0.00</b>	<b>0.00</b>
1291	Bienes En Concesión	0.00	0.00	0.00	0.00
1292	Bienes En Arrendamiento Financiero	0.00	0.00	0.00	0.00
1293	Bienes En Comodato	0.00	0.00	0.00	0.00
<b>2</b>	<b>PASIVO</b>	<b>6,270,204.38</b>	<b>20,589,886.23</b>	<b>20,808,298.65</b>	<b>6,488,616.80</b>
<b>21</b>	<b>Pasivo Circulante</b>	<b>868,686.42</b>	<b>20,589,886.23</b>	<b>20,808,298.65</b>	<b>1,087,098.84</b>
<b>211</b>	<b>Cuentas Por Pagar A Corto Plazo</b>	<b>868,686.42</b>	<b>20,589,886.23</b>	<b>20,808,298.65</b>	<b>1,087,098.84</b>
2111	Servicios Personales Por Pagar A Corto Plazo	0.00	7,136,511.46	7,136,511.46	0.00
2112	Proveedores Por Pagar A Corto Plazo	209,953.64	4,406,263.38	4,220,747.36	24,437.62
2113	Contratistas Por Obras Públicas Por Pagar A Corto Plazo	0.00	0.00	0.00	0.00
2114	Participaciones Y Aportaciones Por Pagar A Corto Plazo	0.00	0.00	0.00	0.00
2115	Transferencias Otorgadas Por Pagar A Corto Plazo	0.00	0.00	0.00	0.00
2116	Intereses, Comisiones Y Otros Gastos De La Deuda Pública Por Pagar A C	0.00	0.00	0.00	0.00
2117	Retenciones Y Contribuciones Por Pagar A Corto Plazo	658,662.78	7,900,754.01	8,304,682.45	1,062,591.22
2118	Devoluciones De La Ley De Ingresos Por Pagar A Corto Plazo	0.00	3,000.00	3,000.00	0.00
2119	Otras Cuentas Por Pagar A Corto Plazo	70.00	1,143,357.38	1,143,357.38	70.00
<b>212</b>	<b>Documentos Por Pagar A Corto Plazo</b>	<b>0.00</b>	<b>0.00</b>	<b>0.00</b>	<b>0.00</b>
2121	Documentos Comerciales Por Pagar A Corto Plazo	0.00	0.00	0.00	0.00
2122	Documentos Con Contratistas Por Obras Públicas Por Pagar A Corto Plazo	0.00	0.00	0.00	0.00
2129	Otros Documentos Por Pagar A Corto Plazo	0.00	0.00	0.00	0.00
<b>213</b>	<b>Porción A Corto Plazo De La Deuda Pública A Largo Plazo</b>	<b>0.00</b>	<b>0.00</b>	<b>0.00</b>	<b>0.00</b>
2131	Porción A Corto Plazo De La Deuda Pública Interna	0.00	0.00	0.00	0.00
2132	Porción A Corto Plazo De La Deuda Pública Externa	0.00	0.00	0.00	0.00
2133	Porción A Corto Plazo De Arrendamiento Financiero	0.00	0.00	0.00	0.00
<b>214</b>	<b>Títulos Y Valores A Corto Plazo</b>	<b>0.00</b>	<b>0.00</b>	<b>0.00</b>	<b>0.00</b>
2141	Títulos Y Valores De La Deuda Pública Interna A Corto Plazo	0.00	0.00	0.00	0.00
2142	Títulos Y Valores De La Deuda Pública Externa A Corto Plazo	0.00	0.00	0.00	0.00
<b>215</b>	<b>Pasivos Diferidos A Corto Plazo</b>	<b>0.00</b>	<b>0.00</b>	<b>0.00</b>	<b>0.00</b>
2151	Ingresos Cobrados Por Adelantado A Corto Plazo	0.00	0.00	0.00	0.00
2152	Intereses Cobrados Por Adelantado A Corto Plazo	0.00	0.00	0.00	0.00
2159	Otros Pasivos Diferidos A Corto Plazo	0.00	0.00	0.00	0.00
<b>216</b>	<b>Fondos Y Bienes De Terceros En Garantía Y/O Administración A Corto</b>	<b>0.00</b>	<b>0.00</b>	<b>0.00</b>	<b>0.00</b>
2161	Fondos En Garantía A Corto Plazo	0.00	0.00	0.00	0.00
2162	Fondos En Administración A Corto Plazo	0.00	0.00	0.00	0.00
2163	Fondos Contingentes A Corto Plazo	0.00	0.00	0.00	0.00
2164	Fondos De Fideicomisos, Mandatos Y Contratos Análogos A Corto Plazo	0.00	0.00	0.00	0.00
2165	Otros Fondos De Terceros En Garantía Y/O Administración A Corto Plazo	0.00	0.00	0.00	0.00
2166	Valores Y Bienes En Garantía A Corto Plazo	0.00	0.00	0.00	0.00
<b>217</b>	<b>Provisiones A Corto Plazo</b>	<b>0.00</b>	<b>0.00</b>	<b>0.00</b>	<b>0.00</b>
2171	Provisión Para Demandas Y Juicios A Corto Plazo	0.00	0.00	0.00	0.00
2172	Provisión Para Contingencias A Corto Plazo	0.00	0.00	0.00	0.00
2179	Otras Provisiones A Corto Plazo	0.00	0.00	0.00	0.00
<b>219</b>	<b>Otros Pasivos A Corto Plazo</b>	<b>0.00</b>	<b>0.00</b>	<b>0.00</b>	<b>0.00</b>
2191	Ingresos Por Clasificar	0.00	0.00	0.00	0.00
2192	Recaudación Por Participar	0.00	0.00	0.00	0.00
2199	Otros Pasivos Circulantes	0.00	0.00	0.00	0.00
<b>22</b>	<b>Pasivo No Circulante</b>	<b>5,401,517.96</b>	<b>0.00</b>	<b>0.00</b>	<b>5,401,517.96</b>
<b>221</b>	<b>Cuentas Por Pagar A Largo Plazo</b>	<b>0.00</b>	<b>0.00</b>	<b>0.00</b>	<b>0.00</b>
2211	Proveedores Por Pagar A Largo Plazo	0.00	0.00	0.00	0.00
2212	Contratistas Por Obras Públicas Por Pagar A Largo Plazo	0.00	0.00	0.00	0.00
<b>222</b>	<b>Documentos Por Pagar A Largo Plazo</b>	<b>0.00</b>	<b>0.00</b>	<b>0.00</b>	<b>0.00</b>
2221	Documentos Comerciales Por Pagar A Largo Plazo	0.00	0.00	0.00	0.00
2222	Documentos Con Contratistas Por Obras Públicas Por Pagar A Largo Plazo	0.00	0.00	0.00	0.00
2229	Otros Documentos Por Pagar A Largo Plazo	0.00	0.00	0.00	0.00
<b>223</b>	<b>Deuda Pública A Largo Plazo</b>	<b>0.00</b>	<b>0.00</b>	<b>0.00</b>	<b>0.00</b>
2231	Títulos Y Valores De La Deuda Pública Interna A Largo Plazo	0.00	0.00	0.00	0.00

2232	Títulos Y Valores De La Deuda Pública Externa A Largo Plazo	0.00	0.00	0.00	0.00
2233	Préstamos De La Deuda Pública Interna Por Pagar A Largo Plazo	0.00	0.00	0.00	0.00
2234	Préstamos De La Deuda Pública Externa Por Pagar A Largo Plazo	0.00	0.00	0.00	0.00
2235	Arrendamiento Financiero Por Pagar A Largo Plazo	0.00	0.00	0.00	0.00
<b>224</b>	<b>Pasivos Diferidos A Largo Plazo</b>	<b>0.00</b>	<b>0.00</b>	<b>0.00</b>	<b>0.00</b>
2241	Créditos Diferidos A Largo Plazo	0.00	0.00	0.00	0.00
2242	Intereses Cobrados Por Adelantado A Largo Plazo	0.00	0.00	0.00	0.00
2249	Otros Pasivos Diferidos A Largo Plazo	0.00	0.00	0.00	0.00
<b>225</b>	<b>Fondos Y Bienes De Terceros En Garantía Y/O Administración A Largo</b>	<b>0.00</b>	<b>0.00</b>	<b>0.00</b>	<b>0.00</b>
2251	Fondos En Garantía A Largo Plazo	0.00	0.00	0.00	0.00
2252	Fondos En Administración A Largo Plazo	0.00	0.00	0.00	0.00
2253	Fondos Contingentes A Largo Plazo	0.00	0.00	0.00	0.00
2254	Fondos De Fideicomisos, Mandatos Y Contratos Análogos A Largo Plazo	0.00	0.00	0.00	0.00
2255	Otros Fondos De Terceros En Garantía Y/O Administración A Largo Plazo	0.00	0.00	0.00	0.00
2256	Valores Y Bienes En Garantía A Largo Plazo	0.00	0.00	0.00	0.00
<b>226</b>	<b>Provisiones A Largo Plazo</b>	<b>5,401,517.96</b>	<b>0.00</b>	<b>0.00</b>	<b>5,401,517.96</b>
2261	Provisión Para Demandas Y Juicios A Largo Plazo	0.00	0.00	0.00	0.00
2262	Provisión Para Pensiones A Largo Plazo	0.00	0.00	0.00	0.00
2263	Provisión Para Contingencias A Largo Plazo	0.00	0.00	0.00	0.00
2269	Otras Provisiones A Largo Plazo	5,401,517.96	0.00	0.00	5,401,517.96
<b>3</b>	<b>HACIENDA PÚBLICA/ PATRIMONIO</b>	<b>110,428,192.62</b>	<b>16,594,441.95</b>	<b>15,507,555.00</b>	<b>109,341,305.67</b>
<b>31</b>	<b>Hacienda Pública/Patrimonio Contribuido</b>	<b>33,785,883.07</b>	<b>0.00</b>	<b>0.00</b>	<b>33,785,883.07</b>
311	Aportaciones	13,987,978.86	0.00	0.00	13,987,978.86
312	Donaciones De Capital	9,177,504.21	0.00	0.00	9,177,504.21
313	Actualización De La Hacienda Pública/Patrimonio	10,620,400.00	0.00	0.00	10,620,400.00
<b>32</b>	<b>Hacienda Pública /Patrimonio Generado</b>	<b>76,642,309.55</b>	<b>16,594,441.95</b>	<b>15,507,555.00</b>	<b>75,555,422.60</b>
321	Resultados Del Ejercicio (Ahorro/ Desahorro)	3,224,800.32	16,594,441.95	15,507,555.00	2,137,913.37
322	Resultados De Ejercicios Anteriores	-622,358.12	0.00	0.00	-622,358.12
<b>323</b>	<b>Revalúos</b>	<b>87,186,251.46</b>	<b>0.00</b>	<b>0.00</b>	<b>87,186,251.46</b>
3231	Revalúo De Bienes Inmuebles	87,186,251.46	0.00	0.00	87,186,251.46
3232	Revalúo De Bienes Muebles	0.00	0.00	0.00	0.00
3233	Revalúo De Bienes Intangibles	0.00	0.00	0.00	0.00
3239	Otros Revalúos	0.00	0.00	0.00	0.00
<b>324</b>	<b>Reservas</b>	<b>0.00</b>	<b>0.00</b>	<b>0.00</b>	<b>0.00</b>
3241	Reservas De Patrimonio	0.00	0.00	0.00	0.00
3242	Reservas Territoriales	0.00	0.00	0.00	0.00
3243	Reservas Por Contingencias	0.00	0.00	0.00	0.00
<b>325</b>	<b>Rectificaciones De Resultados De Ejercicios Anteriores</b>	<b>-13,146,384.11</b>	<b>0.00</b>	<b>0.00</b>	<b>-13,146,384.11</b>
3251	Cambios En Políticas Contables	2,791.02	0.00	0.00	2,791.02
3252	Cambios Por Errores Contables	-13,149,175.13	0.00	0.00	-13,149,175.13
<b>33</b>	<b>Exceso O Insuficiencia En La Actualización De La Hacienda Pública/P</b>	<b>0.00</b>	<b>0.00</b>	<b>0.00</b>	<b>0.00</b>
331	Resultado Por Posición Monetaria	0.00	0.00	0.00	0.00
332	Resultado Por Tenencia De Activos No Monetarios	0.00	0.00	0.00	0.00
<b>4</b>	<b>INGRESOS Y OTROS BENEFICIOS</b>	<b>0.00</b>	<b>15,507,555.00</b>	<b>15,507,555.00</b>	<b>0.00</b>
<b>41</b>	<b>Ingresos de Gestión</b>	<b>0.00</b>	<b>400,330.00</b>	<b>400,330.00</b>	<b>0.00</b>
<b>411</b>	<b>Impuestos</b>	<b>0.00</b>	<b>0.00</b>	<b>0.00</b>	<b>0.00</b>
4111	Impuestos Sobre los Ingresos	0.00	0.00	0.00	0.00
4112	Impuestos Sobre el Patrimonio	0.00	0.00	0.00	0.00
4113	Impuestos Sobre la Producción, el Consumo y las Transacciones	0.00	0.00	0.00	0.00
4114	Impuestos al Comercio Exterior	0.00	0.00	0.00	0.00
4115	Impuestos Sobre Nóminas y Asimilables	0.00	0.00	0.00	0.00
4116	Impuestos Ecológicos	0.00	0.00	0.00	0.00
4117	Accesorios de Impuestos	0.00	0.00	0.00	0.00
4118	Impuestos no Comprendidos en la Ley de Ingresos Vigente, Causados en I	0.00	0.00	0.00	0.00
4119	Otros Impuestos	0.00	0.00	0.00	0.00
<b>412</b>	<b>Cuotas y Aportaciones de Seguridad Social</b>	<b>0.00</b>	<b>0.00</b>	<b>0.00</b>	<b>0.00</b>
4121	Aportaciones para Fondos de Vivienda	0.00	0.00	0.00	0.00
4122	Cuotas para la Seguridad Social	0.00	0.00	0.00	0.00
4123	Cuotas de Ahorro para el Retiro	0.00	0.00	0.00	0.00
4124	Accesorios de Cuotas y Aportaciones de Seguridad Social	0.00	0.00	0.00	0.00
4129	Otras Cuotas y Aportaciones para la Seguridad Social	0.00	0.00	0.00	0.00
<b>413</b>	<b>Contribuciones de Mejoras</b>	<b>0.00</b>	<b>0.00</b>	<b>0.00</b>	<b>0.00</b>
4131	Contribuciones de Mejoras por Obras Públicas	0.00	0.00	0.00	0.00
4132	Contribuciones de Mejoras no Comprendidas en la Ley de Ingresos Vigent	0.00	0.00	0.00	0.00
<b>414</b>	<b>Derechos</b>	<b>0.00</b>	<b>0.00</b>	<b>0.00</b>	<b>0.00</b>
4141	Derechos por el Uso, Goce, Aprovechamiento o Explotación de Bienes de I	0.00	0.00	0.00	0.00
4143	Derechos por Prestación de Servicios	0.00	0.00	0.00	0.00
4144	Accesorios de Derechos	0.00	0.00	0.00	0.00
4145	Derechos no Comprendidos en la Ley de Ingresos Vigente, Causados en E	0.00	0.00	0.00	0.00
4149	Otros Derechos	0.00	0.00	0.00	0.00
<b>415</b>	<b>Productos</b>	<b>0.00</b>	<b>0.00</b>	<b>0.00</b>	<b>0.00</b>
4151	Productos	0.00	0.00	0.00	0.00
4154	Productos no Comprendidos en la Ley de Ingresos Vigente, Causados en E	0.00	0.00	0.00	0.00
4159	Otros Productos que Generan Ingresos Corrientes (Derogada)	0.00	0.00	0.00	0.00
<b>416</b>	<b>Aprovechamientos</b>	<b>0.00</b>	<b>0.00</b>	<b>0.00</b>	<b>0.00</b>
4162	Multas	0.00	0.00	0.00	0.00
4163	Indemnizaciones	0.00	0.00	0.00	0.00
4164	Reintegros	0.00	0.00	0.00	0.00
4165	Aprovechamientos Provenientes de Obras Públicas	0.00	0.00	0.00	0.00

4166	Aprovechamientos no Comprendidos en la Ley de Ingresos Vigente, Causa	0.00	0.00	0.00	0.00
4168	Accesorios de Aprovechamientos	0.00	0.00	0.00	0.00
4169	Otros Aprovechamientos	0.00	0.00	0.00	0.00
<b>417</b>	<b>Ingresos por Venta de Bienes y Prestación de Servicios</b>		<b>400,330.00</b>	<b>400,330.00</b>	
4171	Ingresos por Venta de Bienes y Prestación de Servicios de Instituciones Pú	0.00	0.00	0.00	0.00
4172	Ingresos por Venta de Bienes y Prestación de Servicios de Empresas Prod	0.00	0.00	0.00	0.00
4173	Ingresos por Venta de Bienes y Prestación de Servicios de Entidades Para	0.00	400,330.00	400,330.00	0.00
4174	Ingresos por Venta de Bienes y Prestación de Servicios de Entidades Para	0.00	0.00	0.00	0.00
4175	Ingresos por Venta de Bienes y Prestación de Servicios de Entidades Para	0.00	0.00	0.00	0.00
4176	Ingresos por Venta de Bienes y Prestación de Servicios de Entidades Para	0.00	0.00	0.00	0.00
4177	Ingresos por Venta de Bienes y Prestación de Servicios de Fideicomisos Fi	0.00	0.00	0.00	0.00
4178	Ingresos por Venta de Bienes y Prestación de Servicios de los Poderes Leq	0.00	0.00	0.00	0.00
<b>42</b>	<b>Participaciones, Aportaciones, Convenios, Incentivos Derivados de la</b>	<b>0.00</b>	<b>15,107,225.00</b>	<b>15,107,225.00</b>	<b>0.00</b>
<b>421</b>	<b>Participaciones, Aportaciones, Convenios, Incentivos Derivados de la</b>	<b>0.00</b>	<b>15,107,225.00</b>	<b>15,107,225.00</b>	<b>0.00</b>
4211	Participaciones	0.00	0.00	0.00	0.00
4212	Aportaciones	0.00	0.00	0.00	0.00
4213	Convenios	0.00	15,107,225.00	15,107,225.00	0.00
4214	Incentivos Derivados de la Colaboración Fiscal	0.00	0.00	0.00	0.00
4215	Fondos Distintos de Aportaciones	0.00	0.00	0.00	0.00
<b>422</b>	<b>Transferencias, Asignaciones, Subsidios y Subvenciones, y Pensiones</b>	<b>0.00</b>	<b>0.00</b>	<b>0.00</b>	<b>0.00</b>
4221	Transferencias y Asignaciones	0.00	0.00	0.00	0.00
4223	Subsidios y Subvenciones	0.00	0.00	0.00	0.00
4225	Pensiones y Jubilaciones	0.00	0.00	0.00	0.00
4227	Transferencias del Fondo Mexicano del Petróleo para la Estabilización y el	0.00	0.00	0.00	0.00
<b>43</b>	<b>Otros Ingresos y Beneficios</b>	<b>0.00</b>	<b>0.00</b>	<b>0.00</b>	<b>0.00</b>
<b>431</b>	<b>Ingresos Financieros</b>	<b>0.00</b>	<b>0.00</b>	<b>0.00</b>	<b>0.00</b>
4311	Intereses Ganados de Títulos, Valores y demás Instrumentos Financieros	0.00	0.00	0.00	0.00
4319	Otros Ingresos Financieros	0.00	0.00	0.00	0.00
<b>432</b>	<b>Incremento por Variación de Inventarios</b>	<b>0.00</b>	<b>0.00</b>	<b>0.00</b>	<b>0.00</b>
4321	Incremento por Variación de Inventarios de Mercancías para Venta	0.00	0.00	0.00	0.00
4322	Incremento por Variación de Inventarios de Mercancías Terminadas	0.00	0.00	0.00	0.00
4323	Incremento por Variación de Inventarios de Mercancías en Proceso de Elat	0.00	0.00	0.00	0.00
4324	Incremento por Variación de Inventarios de Materias Primas, Materiales y S	0.00	0.00	0.00	0.00
4325	Incremento por Variación de Almacén de Materias Primas, Materiales y Sui	0.00	0.00	0.00	0.00
<b>433</b>	<b>Disminución del Exceso de Estimaciones por Pérdida o Deterioro u Ot</b>	<b>0.00</b>	<b>0.00</b>	<b>0.00</b>	<b>0.00</b>
4331	Disminución del Exceso de Estimaciones por Pérdida o Deterioro u Obsole	0.00	0.00	0.00	0.00
<b>434</b>	<b>Disminución del Exceso de Provisiones</b>	<b>0.00</b>	<b>0.00</b>	<b>0.00</b>	<b>0.00</b>
4341	Disminución del Exceso de Provisiones	0.00	0.00	0.00	0.00
<b>439</b>	<b>Otros Ingresos y Beneficios Varios</b>	<b>0.00</b>	<b>0.00</b>	<b>0.00</b>	<b>0.00</b>
4392	Bonificaciones y Descuentos Obtenidos	0.00	0.00	0.00	0.00
4393	Diferencias por Tipo de Cambio a Favor	0.00	0.00	0.00	0.00
4394	Diferencias de Cotizaciones a Favor en Valores Negociables	0.00	0.00	0.00	0.00
4395	Resultado por Posición Monetaria	0.00	0.00	0.00	0.00
4396	Utilidades por Participación Patrimonial	0.00	0.00	0.00	0.00
4397	Diferencias por Reestructuración de Deuda Pública a Favor	0.00	0.00	0.00	0.00
4399	Otros Ingresos y Beneficios Varios	0.00	0.00	0.00	0.00
<b>5</b>	<b>GASTOS Y OTRAS PÉRDIDAS</b>	<b>0.00</b>	<b>16,594,441.95</b>	<b>16,594,441.95</b>	<b>0.00</b>
<b>51</b>	<b>Gastos de Funcionamiento</b>	<b>0.00</b>	<b>16,594,441.95</b>	<b>16,594,441.95</b>	<b>0.00</b>
<b>511</b>	<b>Servicios Personales</b>	<b>0.00</b>	<b>11,811,633.90</b>	<b>11,811,633.90</b>	<b>0.00</b>
5111	Remuneraciones al Personal de Carácter Permanente	0.00	7,301,965.39	7,301,965.39	0.00
5112	Remuneraciones al Personal de Carácter Transitorio	0.00	0.00	0.00	0.00
5113	Remuneraciones Adicionales y Especiales	0.00	2,268,494.03	2,268,494.03	0.00
5114	Seguridad Social	0.00	1,596,917.48	1,596,917.48	0.00
5115	Otras Prestaciones Sociales y Económicas	0.00	644,257.00	644,257.00	0.00
5116	Pago de Estímulos a Servidores Públicos	0.00	0.00	0.00	0.00
<b>512</b>	<b>Materiales y Suministros</b>	<b>0.00</b>	<b>812,781.52</b>	<b>812,781.52</b>	<b>0.00</b>
5121	Materiales de Administración, Emisión de Documentos y Artículos Oficiales	0.00	645,367.27	645,367.27	0.00
5122	Alimentos y Utensilios	0.00	29,748.44	29,748.44	0.00
5123	Materias Primas y Materiales de Producción y Comercialización	0.00	0.00	0.00	0.00
5124	Materiales y Artículos de Construcción y de Reparación	0.00	5,383.05	5,383.05	0.00
5125	Productos Químicos, Farmacéuticos y de Laboratorio	0.00	24,039.44	24,039.44	0.00
5126	Combustibles, Lubricantes y Aditivos	0.00	49,937.17	49,937.17	0.00
5127	Vestuario, Blancos, Prendas de Protección y Artículos Deportivos	0.00	0.00	0.00	0.00
5128	Materiales y Suministros para Seguridad	0.00	0.00	0.00	0.00
5129	Herramientas, Refacciones y Accesorios Menores	0.00	58,306.15	58,306.15	0.00
<b>513</b>	<b>Servicios Generales</b>	<b>0.00</b>	<b>3,970,026.53</b>	<b>3,970,026.53</b>	<b>0.00</b>
5131	Servicios Básicos	0.00	525,264.09	525,264.09	0.00
5132	Servicios de Arrendamiento	0.00	0.00	0.00	0.00
5133	Servicios Profesionales, Científicos y Técnicos y Otros Servicios	0.00	243,264.04	243,264.04	0.00
5134	Servicios Financieros, Bancarios y Comerciales	0.00	26,631.89	26,631.89	0.00
5135	Servicios de Instalación, Reparación, Mantenimiento y Conservación	0.00	2,402,472.32	2,402,472.32	0.00
5136	Servicios de Comunicación Social y Publicidad	0.00	229,738.00	229,738.00	0.00
5137	Servicios de Traslado y Viáticos	0.00	6,702.59	6,702.59	0.00
5138	Servicios Oficiales	0.00	183,574.60	183,574.60	0.00
5139	Otros Servicios Generales	0.00	352,379.00	352,379.00	0.00
<b>52</b>	<b>Transferencias, Asignaciones, Subsidios Y Otras Ayudas</b>	<b>0.00</b>	<b>0.00</b>	<b>0.00</b>	<b>0.00</b>
<b>521</b>	<b>Transferencias Internas y Asignaciones al Sector Público</b>	<b>0.00</b>	<b>0.00</b>	<b>0.00</b>	<b>0.00</b>
5211	Asignaciones al Sector Público	0.00	0.00	0.00	0.00
5212	Transferencias Internas al Sector Público	0.00	0.00	0.00	0.00
<b>522</b>	<b>Transferencias al Resto del Sector Público</b>	<b>0.00</b>	<b>0.00</b>	<b>0.00</b>	<b>0.00</b>

5221	Transferencias a Entidades Paraestatales	0.00	0.00	0.00	0.00
5222	Transferencias a Entidades Federativas y Municipios	0.00	0.00	0.00	0.00
<b>523</b>	<b>Subsidios y Subvenciones</b>	<b>0.00</b>	<b>0.00</b>	<b>0.00</b>	<b>0.00</b>
5231	Subsidios	0.00	0.00	0.00	0.00
5232	Subvenciones	0.00	0.00	0.00	0.00
<b>524</b>	<b>Ayudas Sociales</b>	<b>0.00</b>	<b>0.00</b>	<b>0.00</b>	<b>0.00</b>
5241	Ayudas Sociales a Personas	0.00	0.00	0.00	0.00
5242	Becas	0.00	0.00	0.00	0.00
5243	Ayudas Sociales a Instituciones	0.00	0.00	0.00	0.00
5244	Ayudas Sociales por Desastres Naturales y Otros Siniestros	0.00	0.00	0.00	0.00
<b>525</b>	<b>Pensiones y Jubilaciones</b>	<b>0.00</b>	<b>0.00</b>	<b>0.00</b>	<b>0.00</b>
5251	Pensiones	0.00	0.00	0.00	0.00
5252	Jubilaciones	0.00	0.00	0.00	0.00
5259	Otras Pensiones y Jubilaciones	0.00	0.00	0.00	0.00
<b>526</b>	<b>Transferencias a Fideicomisos, Mandatos y Contratos Análogos</b>	<b>0.00</b>	<b>0.00</b>	<b>0.00</b>	<b>0.00</b>
5261	Transferencias a Fideicomisos, Mandatos y Contratos Análogos al Gobierno	0.00	0.00	0.00	0.00
5262	Transferencias a Fideicomisos, Mandatos y Contratos Análogos a Entidad	0.00	0.00	0.00	0.00
<b>527</b>	<b>Transferencias a la Seguridad Social</b>	<b>0.00</b>	<b>0.00</b>	<b>0.00</b>	<b>0.00</b>
5271	Transferencias por Obligaciones de Ley	0.00	0.00	0.00	0.00
<b>528</b>	<b>Donativos</b>	<b>0.00</b>	<b>0.00</b>	<b>0.00</b>	<b>0.00</b>
5281	Donativos a Instituciones sin Fines de Lucro	0.00	0.00	0.00	0.00
5282	Donativos a Entidades Federativas y Municipios	0.00	0.00	0.00	0.00
5283	Donativos a Fideicomiso, Mandatos y Contratos Análogos Privados	0.00	0.00	0.00	0.00
5284	Donativos a Fideicomiso, Mandatos y Contratos Análogos Estatales	0.00	0.00	0.00	0.00
5285	Donativos Internacionales	0.00	0.00	0.00	0.00
<b>529</b>	<b>Transferencias al Exterior</b>	<b>0.00</b>	<b>0.00</b>	<b>0.00</b>	<b>0.00</b>
5291	Transferencias al Exterior a Gobiernos Extranjeros y Organismos Internac	0.00	0.00	0.00	0.00
5292	Transferencias al Sector Privado Externo	0.00	0.00	0.00	0.00
<b>53</b>	<b>Participaciones y Aportaciones</b>	<b>0.00</b>	<b>0.00</b>	<b>0.00</b>	<b>0.00</b>
<b>531</b>	<b>Participaciones</b>	<b>0.00</b>	<b>0.00</b>	<b>0.00</b>	<b>0.00</b>
5311	Participaciones de la Federación a Entidades Federativas y Municipios	0.00	0.00	0.00	0.00
5312	Participaciones de las Entidades Federativas a los Municipios	0.00	0.00	0.00	0.00
<b>532</b>	<b>Aportaciones</b>	<b>0.00</b>	<b>0.00</b>	<b>0.00</b>	<b>0.00</b>
5321	Aportaciones de la Federación a Entidades Federativas y Municipios	0.00	0.00	0.00	0.00
5322	Aportaciones de las Entidades Federativas a los Municipios	0.00	0.00	0.00	0.00
<b>533</b>	<b>Convenios</b>	<b>0.00</b>	<b>0.00</b>	<b>0.00</b>	<b>0.00</b>
5331	Convenios de Reasignación	0.00	0.00	0.00	0.00
5332	Convenios de Descentralización y Otros	0.00	0.00	0.00	0.00
<b>54</b>	<b>Intereses, Comisiones y Otros Gastos De La Deuda Publica</b>	<b>0.00</b>	<b>0.00</b>	<b>0.00</b>	<b>0.00</b>
<b>541</b>	<b>Intereses de la Deuda Pública</b>	<b>0.00</b>	<b>0.00</b>	<b>0.00</b>	<b>0.00</b>
5411	Intereses de la Deuda Pública Interna	0.00	0.00	0.00	0.00
5412	Intereses de la Deuda Pública Externa	0.00	0.00	0.00	0.00
<b>542</b>	<b>Comisiones de la Deuda Pública</b>	<b>0.00</b>	<b>0.00</b>	<b>0.00</b>	<b>0.00</b>
5421	Comisiones de la Deuda Pública Interna	0.00	0.00	0.00	0.00
5422	Comisiones de la Deuda Pública Externa	0.00	0.00	0.00	0.00
<b>543</b>	<b>Gastos de la Deuda Pública</b>	<b>0.00</b>	<b>0.00</b>	<b>0.00</b>	<b>0.00</b>
5431	Gastos de la Deuda Pública Interna	0.00	0.00	0.00	0.00
5432	Gastos de la Deuda Pública Externa	0.00	0.00	0.00	0.00
<b>544</b>	<b>Costo por Coberturas</b>	<b>0.00</b>	<b>0.00</b>	<b>0.00</b>	<b>0.00</b>
5441	Costo por Coberturas de la Deuda Pública Interna	0.00	0.00	0.00	0.00
5442	Costo por Coberturas de la Deuda Pública Externa	0.00	0.00	0.00	0.00
<b>545</b>	<b>Apoyos Financieros</b>	<b>0.00</b>	<b>0.00</b>	<b>0.00</b>	<b>0.00</b>
5451	Apoyos Financieros a Intermediarios	0.00	0.00	0.00	0.00
5452	Apoyo Financieros a Ahorradores y Deudores del Sistema Financiero Nac	0.00	0.00	0.00	0.00
<b>55</b>	<b>Otros Gastos y Pérdidas Extraordinarias</b>	<b>0.00</b>	<b>0.00</b>	<b>0.00</b>	<b>0.00</b>
<b>551</b>	<b>Estimaciones, Depreciaciones, Deterioros, Obsolescencia y Amortizac</b>	<b>0.00</b>	<b>0.00</b>	<b>0.00</b>	<b>0.00</b>
5511	Estimaciones por Pérdida o Deterioro de Activos Circulantes	0.00	0.00	0.00	0.00
5512	Estimaciones por Pérdida o Deterioro de Activo no Circulante	0.00	0.00	0.00	0.00
5513	Depreciación de Bienes Inmuebles	0.00	0.00	0.00	0.00
5514	Depreciación de Infraestructura	0.00	0.00	0.00	0.00
5515	Depreciación de Bienes Muebles	0.00	0.00	0.00	0.00
5516	Deterioro de los Activos Biológicos	0.00	0.00	0.00	0.00
5517	Amortización de Activos Intangibles	0.00	0.00	0.00	0.00
5518	Disminución de Bienes por pérdida, obsolescencia y deterioro	0.00	0.00	0.00	0.00
<b>552</b>	<b>Provisiones</b>	<b>0.00</b>	<b>0.00</b>	<b>0.00</b>	<b>0.00</b>
5521	Provisiones de Pasivos a Corto Plazo	0.00	0.00	0.00	0.00
5522	Provisiones de Pasivos a Largo Plazo	0.00	0.00	0.00	0.00
<b>553</b>	<b>Disminución de Inventarios</b>	<b>0.00</b>	<b>0.00</b>	<b>0.00</b>	<b>0.00</b>
5531	Disminución de Inventarios de Mercancías para Venta	0.00	0.00	0.00	0.00
5532	Disminución de Inventarios de Mercancías Terminadas	0.00	0.00	0.00	0.00
5533	Disminución de Inventarios de Mercancías en Proceso de Elaboración	0.00	0.00	0.00	0.00
5534	Disminución de Inventarios de Materias Primas, Materiales y Suministros p	0.00	0.00	0.00	0.00
5535	Disminución de Almacén de Materiales y Suministros de Consumo	0.00	0.00	0.00	0.00
<b>554</b>	<b>Aumento por Insuficiencia de Estimaciones por Pérdida o Deterioro u</b>	<b>0.00</b>	<b>0.00</b>	<b>0.00</b>	<b>0.00</b>
5541	Aumento por Insuficiencia de Estimaciones por Pérdida o Deterioro u Ob	0.00	0.00	0.00	0.00
<b>555</b>	<b>Aumento por Insuficiencia de Provisiones</b>	<b>0.00</b>	<b>0.00</b>	<b>0.00</b>	<b>0.00</b>
5551	Aumento por Insuficiencia de Provisiones	0.00	0.00	0.00	0.00
<b>559</b>	<b>Otros Gastos</b>	<b>0.00</b>	<b>0.00</b>	<b>0.00</b>	<b>0.00</b>
5591	Gastos de Ejercicios Anteriores	0.00	0.00	0.00	0.00
5592	Pérdidas por Responsabilidades	0.00	0.00	0.00	0.00
5593	Bonificaciones y Descuentos Otorgados	0.00	0.00	0.00	0.00



5594	Diferencias por Tipo de Cambio Negativas	0.00	0.00	0.00	0.00
5595	Diferencias de Cotizaciones Negativas en Valores Negociables	0.00	0.00	0.00	0.00
5596	Resultado por Posición Monetaria	0.00	0.00	0.00	0.00
5597	Pérdidas por Participación Patrimonial	0.00	0.00	0.00	0.00
5598	Diferencias por Reestructuración de Deuda Pública Negativas	0.00	0.00	0.00	0.00
5599	Otros Gastos Varios	0.00	0.00	0.00	0.00
56	<b>Inversión Pública</b>	<b>0.00</b>	<b>0.00</b>	<b>0.00</b>	<b>0.00</b>
561	<b>Inversión Pública no Capitalizable</b>	<b>0.00</b>	<b>0.00</b>	<b>0.00</b>	<b>0.00</b>
5611	Construcción en Bienes no Capitalizable	0.00	0.00	0.00	0.00
7	<b>CUENTAS DE ORDEN CONTABLES</b>	<b>0.00</b>	<b>2,324,870.00</b>	<b>2,324,870.00</b>	<b>0.00</b>
71	Valores	0.00	0.00	0.00	0.00
711	Valores en Custodia	0.00	0.00	0.00	0.00
712	Custodia de Valores	0.00	0.00	0.00	0.00
713	<b>Instrumentos de Crédito Prestados a Formadores de Mercado</b>	<b>0.00</b>	<b>0.00</b>	<b>0.00</b>	<b>0.00</b>
714	Préstamo de Instrumentos de Crédito a Formadores de Mercado y su Gara	0.00	0.00	0.00	0.00
715	Instrumentos de Crédito Recibidos en Garantía de los Formadores de Merc	0.00	0.00	0.00	0.00
716	Garantía de Créditos Recibidos de los Formadores de Mercado	0.00	0.00	0.00	0.00
72	Emisión de Obligaciones	0.00	2,324,870.00	2,324,870.00	0.00
721	Autorización para la Emisión de Bonos, Títulos y Valores de la Deuda Públi	0.00	0.00	0.00	0.00
722	Autorización para la Emisión de Bonos, Títulos y Valores de la Deuda Públi	0.00	0.00	0.00	0.00
723	<b>Emisiones Autorizadas de la Deuda Pública Interna y Externa</b>	<b>0.00</b>	<b>0.00</b>	<b>0.00</b>	<b>0.00</b>
724	Suscripción de Contratos de Préstamos y Otras Obligaciones de la Deuda I	0.00	0.00	0.00	0.00
725	Suscripción de Contratos de Préstamos y Otras Obligaciones de la Deuda I	0.00	0.00	0.00	0.00
726	<b>Contratos de Préstamos y Otras Obligaciones de la Deuda Pública Inte</b>	<b>0.00</b>	<b>0.00</b>	<b>0.00</b>	<b>0.00</b>
7270	<b>DEUDA ESTADO</b>	<b>0.00</b>	<b>2,324,870.00</b>	<b>2,324,870.00</b>	<b>0.00</b>
727001	<b>PRESUPUESTO POR RECIBIR DEL ESTADO</b>	<b>-116,240,957.36</b>	<b>2,324,870.00</b>	<b>0.00</b>	<b>-118,565,827.36</b>
727002	<b>PRESUPUESTO POR DISPONER DEL ESTADO</b>	<b>116,240,957.36</b>	<b>0.00</b>	<b>2,324,870.00</b>	<b>118,565,827.36</b>
73	<b>Avales y Garantías</b>	<b>0.00</b>	<b>0.00</b>	<b>0.00</b>	<b>0.00</b>
731	<b>Avales Autorizados</b>	<b>0.00</b>	<b>0.00</b>	<b>0.00</b>	<b>0.00</b>
732	<b>Avales Firmados</b>	<b>0.00</b>	<b>0.00</b>	<b>0.00</b>	<b>0.00</b>
733	<b>Fianzas y Garantías Recibidas por Deudas a Cobrar</b>	<b>0.00</b>	<b>0.00</b>	<b>0.00</b>	<b>0.00</b>
734	<b>Fianzas y Garantías Recibidas</b>	<b>0.00</b>	<b>0.00</b>	<b>0.00</b>	<b>0.00</b>
735	<b>Fianzas Otorgadas para Respalidar Obligaciones no Fiscales del Gobie</b>	<b>0.00</b>	<b>0.00</b>	<b>0.00</b>	<b>0.00</b>
736	<b>Fianzas Otorgadas del Gobierno para Respalidar Obligaciones no Fisc:</b>	<b>0.00</b>	<b>0.00</b>	<b>0.00</b>	<b>0.00</b>
74	<b>Juicios</b>	<b>0.00</b>	<b>0.00</b>	<b>0.00</b>	<b>0.00</b>
741	<b>Demandas Judicial en Proceso de Resolución</b>	<b>0.00</b>	<b>0.00</b>	<b>0.00</b>	<b>0.00</b>
742	<b>Resolución de Demandas en Proceso Judicial</b>	<b>0.00</b>	<b>0.00</b>	<b>0.00</b>	<b>0.00</b>
75	<b>Inversión Mediante Proyectos para Prestación De Servicios (Pps) y Sin</b>	<b>0.00</b>	<b>0.00</b>	<b>0.00</b>	<b>0.00</b>
751	<b>Contratos para Inversión Mediante Proyectos para Prestación de Servi</b>	<b>0.00</b>	<b>0.00</b>	<b>0.00</b>	<b>0.00</b>
752	<b>Inversión Pública Contratada Mediante Proyectos para Prestación de S</b>	<b>0.00</b>	<b>0.00</b>	<b>0.00</b>	<b>0.00</b>
76	<b>Bienes en Concesionados o en Comodato</b>	<b>0.00</b>	<b>0.00</b>	<b>0.00</b>	<b>0.00</b>
761	<b>Bienes Bajo Contrato en Concesión</b>	<b>0.00</b>	<b>0.00</b>	<b>0.00</b>	<b>0.00</b>
762	<b>Contrato de Concesión por Bienes</b>	<b>0.00</b>	<b>0.00</b>	<b>0.00</b>	<b>0.00</b>
763	<b>Bienes Bajo Contrato en Comodato</b>	<b>0.00</b>	<b>0.00</b>	<b>0.00</b>	<b>0.00</b>
764	<b>Contrato de Comodato por Bienes</b>	<b>0.00</b>	<b>0.00</b>	<b>0.00</b>	<b>0.00</b>
8	<b>CUENTAS DE ORDEN PRESUPUESTARIAS</b>	<b>0.00</b>	<b>146,132,192.92</b>	<b>146,132,192.92</b>	<b>0.00</b>
81	<b>Ley de Ingresos</b>	<b>0.00</b>	<b>33,993,981.66</b>	<b>33,993,981.66</b>	<b>0.00</b>
811	<b>Ley de Ingresos Estimada</b>	<b>74,557,164.27</b>	<b>0.00</b>	<b>0.00</b>	<b>74,557,164.27</b>
811-7	Ley de Ingresos Estimada - Ingresos Por Venta De Bienes, Prestación De S	8,100,000.01	0.00	0.00	8,100,000.01
811-8	Ley de Ingresos Estimada - Participaciones, Aportaciones, Convenios, Ince	66,457,164.26	0.00	0.00	66,457,164.26
812	<b>Ley de Ingresos por Ejecutar</b>	<b>56,052,970.20</b>	<b>15,507,555.00</b>	<b>2,978,871.66</b>	<b>43,524,286.86</b>
812-5	Ley de Ingresos por Ejecutar - Productos	-2,735.63	0.00	2,735.63	0.00
812-7	Ley de Ingresos por Ejecutar - Ingresos Por Venta De Bienes, Prestación D	5,266,134.57	400,330.00	748,210.29	5,614,014.86
812-8	Ley de Ingresos por Ejecutar - Participaciones, Aportaciones, Convenios, Ir	50,789,571.26	15,107,225.00	2,227,925.74	37,910,272.00
813	<b>Modificaciones a la Ley de Ingresos Estimada</b>	<b>0.00</b>	<b>2,978,871.66</b>	<b>0.00</b>	<b>2,978,871.66</b>
813-5	Modificaciones a la Ley de Ingresos Estimada - Productos	0.00	2,735.63	0.00	2,735.63
813-7	Modificaciones a la Ley de Ingresos Estimada - Ingresos Por Venta De Bier	0.00	748,210.29	0.00	748,210.29
813-8	Modificaciones a la Ley de Ingresos Estimada - Participaciones, Aportacion	0.00	2,227,925.74	0.00	2,227,925.74
814	<b>Ley de Ingresos Devengada</b>	<b>0.00</b>	<b>15,507,555.00</b>	<b>15,507,555.00</b>	<b>0.00</b>
814-5	Ley de Ingresos Devengada - Productos	0.00	0.00	0.00	0.00
814-7	Ley de Ingresos Devengada - Ingresos Por Venta De Bienes, Prestación De	0.00	400,330.00	400,330.00	0.00
814-8	Ley de Ingresos Devengada - Participaciones, Aportaciones, Convenios, In	0.00	15,107,225.00	15,107,225.00	0.00
815	<b>Ley de Ingresos Recaudada</b>	<b>18,504,194.07</b>	<b>0.00</b>	<b>15,507,555.00</b>	<b>34,011,749.07</b>
815-5	Ley de Ingresos Recaudada - Productos	2,735.63	0.00	0.00	2,735.63
815-7	Ley de Ingresos Recaudada - Ingresos Por Venta De Bienes, Prestación De	2,833,865.44	0.00	400,330.00	3,234,195.44
815-8	Ley de Ingresos Recaudada - Participaciones, Aportaciones, Convenios, In	15,667,593.00	0.00	15,107,225.00	30,774,818.00
82	<b>Presupuesto de Egresos</b>	<b>0.00</b>	<b>112,138,211.26</b>	<b>112,138,211.26</b>	<b>0.00</b>
821	<b>Presupuesto de Egresos Aprobado</b>	<b>74,557,164.27</b>	<b>0.00</b>	<b>0.00</b>	<b>74,557,164.27</b>
821-10000	Presupuesto de Egresos Aprobado - Servicios Personales	51,666,234.58	0.00	0.00	51,666,234.58
821-20000	Presupuesto de Egresos Aprobado - Materiales Y Suministros	5,460,514.93	0.00	0.00	5,460,514.93
821-30000	Presupuesto de Egresos Aprobado - Servicios Generales	16,097,414.76	0.00	0.00	16,097,414.76
821-50000	Presupuesto de Egresos Aprobado - Bienes Muebles, Inmuebles E Intangit	1,333,000.00	0.00	0.00	1,333,000.00
822	<b>Presupuesto de Egresos por Ejercer</b>	<b>59,171,366.82</b>	<b>23,860,010.09</b>	<b>37,684,025.11</b>	<b>45,347,351.80</b>
822-10000	Presupuesto de Egresos por Ejercer - Servicios Personales	39,421,808.62	15,139,313.19	25,932,045.47	28,629,076.34
822-20000	Presupuesto de Egresos por Ejercer - Materiales Y Suministros	5,251,343.67	2,873,344.56	3,033,494.66	5,091,193.57
822-30000	Presupuesto de Egresos por Ejercer - Servicios Generales	13,446,864.89	5,346,030.86	8,088,016.29	10,704,879.46
822-50000	Presupuesto de Egresos por Ejercer - Bienes Muebles, Inmuebles E Intang	1,051,349.64	501,321.48	630,468.69	922,202.43
823	<b>Modificaciones al Presupuesto de Egresos Aprobado</b>	<b>0.00</b>	<b>20,881,138.43</b>	<b>23,860,010.09</b>	<b>2,978,871.66</b>
823-10000	Modificaciones al Presupuesto de Egresos Aprobado - Servicios Personale	-2,171,684.00	14,120,411.57	15,139,313.19	-1,152,782.38

823-20000	Modificaciones al Presupuesto de Egresos Aprobado - Materiales Y Sumini	323,845.50	2,220,713.14	2,873,344.56	976,476.92
823-30000	Modificaciones al Presupuesto de Egresos Aprobado - Servicios Generales	2,023,085.16	4,117,989.76	5,346,030.86	3,251,126.26
823-50000	Modificaciones al Presupuesto de Egresos Aprobado - Bienes Muebles, Inr	-175,246.66	422,023.96	501,321.48	-95,949.14
<b>824</b>	<b>Presupuesto de Egresos Comprometido</b>	<b>0.00</b>	<b>16,802,886.68</b>	<b>16,802,886.68</b>	<b>0.00</b>
824-10000	Presupuesto de Egresos Comprometido - Servicios Personales	0.00	11,811,633.90	11,811,633.90	0.00
824-20000	Presupuesto de Egresos Comprometido - Materiales Y Suministros	0.00	812,781.52	812,781.52	0.00
824-30000	Presupuesto de Egresos Comprometido - Servicios Generales	0.00	3,970,026.53	3,970,026.53	0.00
824-50000	Presupuesto de Egresos Comprometido - Bienes Muebles, Inmuebles E Int	0.00	208,444.73	208,444.73	0.00
<b>825</b>	<b>Presupuesto de Egresos Devengado</b>	<b>0.00</b>	<b>16,802,886.68</b>	<b>16,802,886.68</b>	<b>0.00</b>
825-10000	Presupuesto de Egresos Devengado - Servicios Personales	0.00	11,811,633.90	11,811,633.90	0.00
825-20000	Presupuesto de Egresos Devengado - Materiales Y Suministros	0.00	812,781.52	812,781.52	0.00
825-30000	Presupuesto de Egresos Devengado - Servicios Generales	0.00	3,970,026.53	3,970,026.53	0.00
825-50000	Presupuesto de Egresos Devengado - Bienes Muebles, Inmuebles E Intang	0.00	208,444.73	208,444.73	0.00
<b>826</b>	<b>Presupuesto de Egresos Ejercido</b>	<b>185,516.02</b>	<b>16,802,886.68</b>	<b>16,988,402.70</b>	<b>0.00</b>
826-10000	Presupuesto de Egresos Ejercido - Servicios Personales	0.00	11,811,633.90	11,811,633.90	0.00
826-20000	Presupuesto de Egresos Ejercido - Materiales Y Suministros	0.00	812,781.52	812,781.52	0.00
826-30000	Presupuesto de Egresos Ejercido - Servicios Generales	185,516.02	3,970,026.53	4,155,542.55	0.00
826-50000	Presupuesto de Egresos Ejercido - Bienes Muebles, Inmuebles E Intangibl	0.00	208,444.73	208,444.73	0.00
<b>827</b>	<b>Presupuesto de Egresos Pagado</b>	<b>15,200,281.43</b>	<b>16,988,402.70</b>	<b>0.00</b>	<b>32,188,684.13</b>
827-10000	Presupuesto de Egresos Pagado - Servicios Personales	10,072,741.96	11,811,633.90	0.00	21,884,375.86
827-20000	Presupuesto de Egresos Pagado - Materiales Y Suministros	533,016.76	812,781.52	0.00	1,345,798.28
827-30000	Presupuesto de Egresos Pagado - Servicios Generales	4,488,119.01	4,155,542.55	0.00	8,643,661.56
827-50000	Presupuesto de Egresos Pagado - Bienes Muebles, Inmuebles E Intangible	106,403.70	208,444.73	0.00	314,848.43
			<b>\$264,217,970.58</b>	<b>\$264,217,970.58</b>	

### Nota de Gestión Administrativa 17

"Bajo protesta de decir verdad declaramos que los Estados Financieros y sus notas, son razonablemente correctos y son responsabilidad del Instituto Tecnológico Superior de Ciudad Acuña"

C.P. GUILLERMO JESUS RODRIGUEZ RODRIGUEZ  
SUBDIRECTOR ADMINISTRATIVO

LIC. SAUL NOGUERON CONTRERAS  
DIRECTOR GENERAL

CÓDIGO	CUENTA CONTABLE	SALDO INICIAL	CARGOS	ABONOS	SALDO FINAL
1	<b>ACTIVO</b>	<b>115,651,332.28</b>	<b>99,917,818.20</b>	<b>99,739,228.01</b>	<b>115,829,922.47</b>
11	<b>Activo Circulante</b>	<b>9,364,080.44</b>	<b>99,602,969.77</b>	<b>99,739,228.01</b>	<b>9,227,822.20</b>
111	<b>Efectivo Y Equivalentes</b>	<b>8,934,493.89</b>	<b>62,506,624.68</b>	<b>63,453,486.87</b>	<b>7,987,631.70</b>
1111	Efectivo	0.00	0.00	0.00	0.00
1112	Bancos/Tesorería	8,934,493.89	62,492,624.68	63,439,486.87	7,987,631.70
1113	Bancos/Dependencias Y Otros	0.00	0.00	0.00	0.00
1114	Inversiones Temporales (Hasta 3 Meses)	0.00	0.00	0.00	0.00
1115	Fondos Con Afectación Específica	0.00	0.00	0.00	0.00
1116	Depósitos De Fondos De Terceros En Garantía Y/O Administración	0.00	14,000.00	14,000.00	0.00
1119	Otros Efectivos Y Equivalentes	0.00	0.00	0.00	0.00
112	<b>Derechos A Recibir Efectivo O Equivalentes</b>	<b>25,059.95</b>	<b>35,238,890.67</b>	<b>34,816,608.55</b>	<b>447,342.07</b>
1121	Inversiones Financieras De Corto Plazo	0.00	0.00	0.00	0.00
1122	Cuentas Por Cobrar A Corto Plazo	0.00	34,009,013.44	34,009,013.44	0.00
1123	Deudores Diversos Por Cobrar A Corto Plazo	7,727.77	388,410.09	388,954.37	7,183.49
1124	Ingresos Por Recuperar A Corto Plazo	0.00	2,735.63	2,735.63	0.00
1125	Deudores Por Anticipos De La Tesorería A Corto Plazo	6,000.00	0.00	0.00	6,000.00
1126	Préstamos Otorgados A Corto Plazo	11,332.18	838,731.51	415,905.11	434,158.58
1129	Otros Derechos A Recibir Efectivo O Equivalentes A Corto Plazo	0.00	0.00	0.00	0.00
113	<b>Derechos A Recibir Bienes O Servicios</b>	<b>339,858.60</b>	<b>1,843,454.42</b>	<b>1,469,132.59</b>	<b>714,180.43</b>
1131	Anticipo A Proveedores Por Adquisición De Bienes Y Prestación De Servicio	339,858.60	1,843,454.42	1,469,132.59	714,180.43
1132	Anticipo A Proveedores Por Adquisición De Bienes Inmuebles Y Muebles A	0.00	0.00	0.00	0.00
1133	Anticipo A Proveedores Por Adquisición De Bienes Intangibles A Corto Plazo	0.00	0.00	0.00	0.00
1134	Anticipo A Contratistas Por Obras Públicas A Corto Plazo	0.00	0.00	0.00	0.00
1139	Otros Derechos A Recibir Bienes O Servicios A Corto Plazo	0.00	0.00	0.00	0.00
114	<b>Inventarios</b>	<b>0.00</b>	<b>0.00</b>	<b>0.00</b>	<b>0.00</b>
1141	Inventario De Mercancías Para Venta	0.00	0.00	0.00	0.00
1142	Inventario De Mercancías Terminadas	0.00	0.00	0.00	0.00
1143	Inventario De Mercancías En Proceso De Elaboración	0.00	0.00	0.00	0.00
1144	Inventario De Materias Primas, Materiales Y Suministros Para Producción	0.00	0.00	0.00	0.00
1145	Bienes En Tránsito	0.00	0.00	0.00	0.00
115	<b>Almacenes</b>	<b>0.00</b>	<b>0.00</b>	<b>0.00</b>	<b>0.00</b>
1151	Almacén De Materiales Y Suministros De Consumo	0.00	0.00	0.00	0.00
116	<b>Estimación Por Pérdida O Deterioro De Activos Circulantes</b>	<b>0.00</b>	<b>0.00</b>	<b>0.00</b>	<b>0.00</b>
1161	Estimaciones Para Cuentas Incobrables Por Derechos A Recibir Efectivo O	0.00	0.00	0.00	0.00
1162	Estimación Por Deterioro De Inventarios	0.00	0.00	0.00	0.00
119	<b>Otros Activos Circulantes</b>	<b>64,668.00</b>	<b>14,000.00</b>	<b>0.00</b>	<b>78,668.00</b>
1191	Valores En Garantía	64,668.00	14,000.00	0.00	78,668.00
1192	Bienes En Garantía (Excluye Depósitos De Fondos)	0.00	0.00	0.00	0.00
1193	Bienes Derivados De Embargos, Decomisos, Aseguramientos Y Dación En	0.00	0.00	0.00	0.00
1194	Adquisición Con Fondos De Terceros	0.00	0.00	0.00	0.00
12	<b>Activo No Circulante</b>	<b>106,287,251.84</b>	<b>314,848.43</b>	<b>0.00</b>	<b>106,602,100.27</b>
121	<b>Inversiones Financieras A Largo Plazo</b>	<b>0.00</b>	<b>0.00</b>	<b>0.00</b>	<b>0.00</b>
1211	Inversiones A Largo Plazo	0.00	0.00	0.00	0.00
1212	Títulos Y Valores A Largo Plazo	0.00	0.00	0.00	0.00
1213	Fideicomisos, Mandatos Y Contratos Análogos	0.00	0.00	0.00	0.00
1214	Participaciones Y Aportaciones De Capital	0.00	0.00	0.00	0.00
122	<b>Derechos A Recibir Efectivo O Equivalentes A Largo Plazo</b>	<b>40,000.00</b>	<b>0.00</b>	<b>0.00</b>	<b>40,000.00</b>
1221	Documentos Por Cobrar A Largo Plazo	0.00	0.00	0.00	0.00
1222	Deudores Diversos A Largo Plazo	40,000.00	0.00	0.00	40,000.00
1223	Ingresos Por Recuperar A Largo Plazo	0.00	0.00	0.00	0.00
1224	Préstamos Otorgados A Largo Plazo	0.00	0.00	0.00	0.00
1229	Otros Derechos A Recibir Efectivo O Equivalentes A Largo Plazo	0.00	0.00	0.00	0.00
123	<b>Bienes Inmuebles, Infraestructura Y Construcciones En Proceso</b>	<b>106,727,624.69</b>	<b>0.00</b>	<b>0.00</b>	<b>106,727,624.69</b>
1231	Terrenos	48,000,000.00	0.00	0.00	48,000,000.00
1232	Viviendas	0.00	0.00	0.00	0.00
1233	Edificios No Habitacionales	56,103,306.59	0.00	0.00	56,103,306.59
1234	Infraestructura	0.00	0.00	0.00	0.00
1235	Construcciones En Proceso En Bienes De Dominio Público	0.00	0.00	0.00	0.00
1236	Construcciones En Proceso En Bienes Propios	0.00	0.00	0.00	0.00
1239	Otros Bienes Inmuebles	2,624,318.10	0.00	0.00	2,624,318.10
124	<b>Bienes Muebles</b>	<b>26,725,440.86</b>	<b>314,848.43</b>	<b>0.00</b>	<b>27,040,289.29</b>
1241	Mobiliario Y Equipo De Administración	10,082,661.65	122,175.43	0.00	10,204,837.08
1242	Mobiliario Y Equipo Educativo Y Recreativo	12,871,193.07	39,960.00	0.00	12,911,153.07
1243	Equipo E Instrumental Médico Y De Laboratorio	0.00	0.00	0.00	0.00
1244	Vehículos Y Equipo De Transporte	2,383,700.00	0.00	0.00	2,383,700.00
1245	Equipo De Defensa Y Seguridad	0.00	0.00	0.00	0.00
1246	Maquinaria, Otros Equipos Y Herramientas	1,387,886.14	152,713.00	0.00	1,540,599.14
1247	Colecciones, Obras De Arte Y Objetos Valiosos	0.00	0.00	0.00	0.00
1248	Activos Biológicos	0.00	0.00	0.00	0.00
125	<b>Activos Intangibles</b>	<b>172,137.78</b>	<b>0.00</b>	<b>0.00</b>	<b>172,137.78</b>
1251	Software	172,137.78	0.00	0.00	172,137.78

1252	Patentes, Marcas Y Derechos	0.00	0.00	0.00	0.00
1253	Concesiones Y Franquicias	0.00	0.00	0.00	0.00
1254	Licencias	0.00	0.00	0.00	0.00
1259	Otros Activos Intangibles	0.00	0.00	0.00	0.00
126	<b>Depreciación, Deterioro Y Amortización Acumulada De Bienes</b>	<b>-27,377,951.49</b>	<b>0.00</b>	<b>0.00</b>	<b>-27,377,951.49</b>
1261	Depreciación Acumulada De Bienes Inmuebles	-8,403,126.19	0.00	0.00	-8,403,126.19
1262	Depreciación Acumulada De Infraestructura	0.00	0.00	0.00	0.00
1263	Depreciación Acumulada De Bienes Muebles	-18,974,825.30	0.00	0.00	-18,974,825.30
1264	Deterioro Acumulado De Activos Biológicos	0.00	0.00	0.00	0.00
1265	Amortización Acumulada De Activos Intangibles	0.00	0.00	0.00	0.00
127	<b>Activos Diferidos</b>	<b>0.00</b>	<b>0.00</b>	<b>0.00</b>	<b>0.00</b>
1271	Estudios, Formulación Y Evaluación De Proyectos	0.00	0.00	0.00	0.00
1272	Derechos Sobre Bienes En Régimen De Arrendamiento Financiero	0.00	0.00	0.00	0.00
1273	Gastos Pagados Por Adelantado A Largo Plazo	0.00	0.00	0.00	0.00
1274	Anticipos A Largo Plazo	0.00	0.00	0.00	0.00
1275	Beneficios Al Retiro De Empleados Pagados Por Adelantado	0.00	0.00	0.00	0.00
1279	Otros Activos Diferidos	0.00	0.00	0.00	0.00
128	<b>Estimación Por Pérdida O Deterioro De Activos No Circulantes</b>	<b>0.00</b>	<b>0.00</b>	<b>0.00</b>	<b>0.00</b>
1281	Estimaciones Por Pérdida De Cuentas Incobrables De Documentos Por Co	0.00	0.00	0.00	0.00
1282	Estimaciones Por Pérdida De Cuentas Incobrables De Deudores Diversos I	0.00	0.00	0.00	0.00
1283	Estimaciones Por Pérdida De Cuentas Incobrables De Ingresos Por Cobrar	0.00	0.00	0.00	0.00
1284	Estimaciones Por Pérdida De Cuentas Incobrables De Préstamos Otorgad	0.00	0.00	0.00	0.00
1285	Estimaciones Para Cuentas Incobrables De Préstamos Otorgados A Largo	0.00	0.00	0.00	0.00
1289	Estimaciones Por Pérdida De Otras Cuentas Incobrables A Largo Plazo	0.00	0.00	0.00	0.00
129	<b>Otros Activos No Circulantes</b>	<b>0.00</b>	<b>0.00</b>	<b>0.00</b>	<b>0.00</b>
1291	Bienes En Concesión	0.00	0.00	0.00	0.00
1292	Bienes En Arrendamiento Financiero	0.00	0.00	0.00	0.00
1293	Bienes En Comodato	0.00	0.00	0.00	0.00
2	<b>PASIVO</b>	<b>8,447,939.98</b>	<b>45,297,741.40</b>	<b>43,338,418.22</b>	<b>6,488,616.80</b>
21	<b>Pasivo Circulante</b>	<b>2,975,166.98</b>	<b>45,226,486.36</b>	<b>43,338,418.22</b>	<b>1,087,098.84</b>
211	<b>Cuentas Por Pagar A Corto Plazo</b>	<b>2,975,166.98</b>	<b>45,226,486.36</b>	<b>43,338,418.22</b>	<b>1,087,098.84</b>
2111	Servicios Personales Por Pagar A Corto Plazo	0.00	13,258,266.13	13,258,266.13	0.00
2112	Proveedores Por Pagar A Corto Plazo	24,437.62	8,598,407.96	8,598,407.96	24,437.62
2113	Contratistas Por Obras Públicas Por Pagar A Corto Plazo	0.00	0.00	0.00	0.00
2114	Participaciones Y Aportaciones Por Pagar A Corto Plazo	0.00	0.00	0.00	0.00
2115	Transferencias Otorgadas Por Pagar A Corto Plazo	0.00	0.00	0.00	0.00
2116	Intereses, Comisiones Y Otros Gastos De La Deuda Pública Por Pagar A C	0.00	0.00	0.00	0.00
2117	Retenciones Y Contribuciones Por Pagar A Corto Plazo	2,949,121.47	20,249,269.13	18,362,738.88	1,062,591.22
2118	Devoluciones De La Ley De Ingresos Por Pagar A Corto Plazo	0.00	49,536.00	49,536.00	0.00
2119	Otras Cuentas Por Pagar A Corto Plazo	1,607.89	3,071,007.14	3,069,469.25	70.00
212	<b>Documentos Por Pagar A Corto Plazo</b>	<b>0.00</b>	<b>0.00</b>	<b>0.00</b>	<b>0.00</b>
2121	Documentos Comerciales Por Pagar A Corto Plazo	0.00	0.00	0.00	0.00
2122	Documentos Con Contratistas Por Obras Públicas Por Pagar A Corto Plaz	0.00	0.00	0.00	0.00
2129	Otros Documentos Por Pagar A Corto Plazo	0.00	0.00	0.00	0.00
213	<b>Porción A Corto Plazo De La Deuda Pública A Largo Plazo</b>	<b>0.00</b>	<b>0.00</b>	<b>0.00</b>	<b>0.00</b>
2131	Porción A Corto Plazo De La Deuda Pública Interna	0.00	0.00	0.00	0.00
2132	Porción A Corto Plazo De La Deuda Pública Externa	0.00	0.00	0.00	0.00
2133	Porción A Corto Plazo De Arrendamiento Financiero	0.00	0.00	0.00	0.00
214	<b>Títulos Y Valores A Corto Plazo</b>	<b>0.00</b>	<b>0.00</b>	<b>0.00</b>	<b>0.00</b>
2141	Títulos Y Valores De La Deuda Pública Interna A Corto Plazo	0.00	0.00	0.00	0.00
2142	Títulos Y Valores De La Deuda Pública Externa A Corto Plazo	0.00	0.00	0.00	0.00
215	<b>Pasivos Diferidos A Corto Plazo</b>	<b>0.00</b>	<b>0.00</b>	<b>0.00</b>	<b>0.00</b>
2151	Ingresos Cobrados Por Adelantado A Corto Plazo	0.00	0.00	0.00	0.00
2152	Intereses Cobrados Por Adelantado A Corto Plazo	0.00	0.00	0.00	0.00
2159	Otros Pasivos Diferidos A Corto Plazo	0.00	0.00	0.00	0.00
216	<b>Fondos Y Bienes De Terceros En Garantía Y/O Administración A Corto</b>	<b>0.00</b>	<b>0.00</b>	<b>0.00</b>	<b>0.00</b>
2161	Fondos En Garantía A Corto Plazo	0.00	0.00	0.00	0.00
2162	Fondos En Administración A Corto Plazo	0.00	0.00	0.00	0.00
2163	Fondos Contingentes A Corto Plazo	0.00	0.00	0.00	0.00
2164	Fondos De Fideicomisos, Mandatos Y Contratos Análogos A Corto Plazo	0.00	0.00	0.00	0.00
2165	Otros Fondos De Terceros En Garantía Y/O Administración A Corto Plazo	0.00	0.00	0.00	0.00
2166	Valores Y Bienes En Garantía A Corto Plazo	0.00	0.00	0.00	0.00
217	<b>Provisiones A Corto Plazo</b>	<b>0.00</b>	<b>0.00</b>	<b>0.00</b>	<b>0.00</b>
2171	Provisión Para Demandas Y Juicios A Corto Plazo	0.00	0.00	0.00	0.00
2172	Provisión Para Contingencias A Corto Plazo	0.00	0.00	0.00	0.00
2179	Otras Provisiones A Corto Plazo	0.00	0.00	0.00	0.00
219	<b>Otros Pasivos A Corto Plazo</b>	<b>0.00</b>	<b>0.00</b>	<b>0.00</b>	<b>0.00</b>
2191	Ingresos Por Clasificar	0.00	0.00	0.00	0.00
2192	Recaudación Por Participar	0.00	0.00	0.00	0.00
2199	Otros Pasivos Circulantes	0.00	0.00	0.00	0.00
22	<b>Pasivo No Circulante</b>	<b>5,472,773.00</b>	<b>71,255.04</b>	<b>0.00</b>	<b>5,401,517.96</b>
221	<b>Cuentas Por Pagar A Largo Plazo</b>	<b>0.00</b>	<b>0.00</b>	<b>0.00</b>	<b>0.00</b>
2211	Proveedores Por Pagar A Largo Plazo	0.00	0.00	0.00	0.00
2212	Contratistas Por Obras Públicas Por Pagar A Largo Plazo	0.00	0.00	0.00	0.00
222	<b>Documentos Por Pagar A Largo Plazo</b>	<b>0.00</b>	<b>0.00</b>	<b>0.00</b>	<b>0.00</b>
2221	Documentos Comerciales Por Pagar A Largo Plazo	0.00	0.00	0.00	0.00
2222	Documentos Con Contratistas Por Obras Públicas Por Pagar A Largo Plaz	0.00	0.00	0.00	0.00
2229	Otros Documentos Por Pagar A Largo Plazo	0.00	0.00	0.00	0.00
223	<b>Deuda Pública A Largo Plazo</b>	<b>0.00</b>	<b>0.00</b>	<b>0.00</b>	<b>0.00</b>
2231	Títulos Y Valores De La Deuda Pública Interna A Largo Plazo	0.00	0.00	0.00	0.00

2232	Títulos Y Valores De La Deuda Pública Externa A Largo Plazo	0.00	0.00	0.00	0.00
2233	Préstamos De La Deuda Pública Interna Por Pagar A Largo Plazo	0.00	0.00	0.00	0.00
2234	Préstamos De La Deuda Pública Externa Por Pagar A Largo Plazo	0.00	0.00	0.00	0.00
2235	Arrendamiento Financiero Por Pagar A Largo Plazo	0.00	0.00	0.00	0.00
224	<b>Pasivos Diferidos A Largo Plazo</b>	0.00	0.00	0.00	0.00
2241	Créditos Diferidos A Largo Plazo	0.00	0.00	0.00	0.00
2242	Intereses Cobrados Por Adelantado A Largo Plazo	0.00	0.00	0.00	0.00
2249	Otros Pasivos Diferidos A Largo Plazo	0.00	0.00	0.00	0.00
225	<b>Fondos Y Bienes De Terceros En Garantía Y/O Administración A Largo</b>	0.00	0.00	0.00	0.00
2251	Fondos En Garantía A Largo Plazo	0.00	0.00	0.00	0.00
2252	Fondos En Administración A Largo Plazo	0.00	0.00	0.00	0.00
2253	Fondos Contingentes A Largo Plazo	0.00	0.00	0.00	0.00
2254	Fondos De Fideicomisos, Mandatos Y Contratos Análogos A Largo Plazo	0.00	0.00	0.00	0.00
2255	Otros Fondos De Terceros En Garantía Y/O Administración A Largo Plazo	0.00	0.00	0.00	0.00
2256	Valores Y Bienes En Garantía A Largo Plazo	5,472,773.00	71,255.04	0.00	5,401,517.96
226	<b>Provisiones A Largo Plazo</b>	0.00	0.00	0.00	0.00
2261	Provisión Para Demandas Y Juicios A Largo Plazo	0.00	0.00	0.00	0.00
2262	Provisión Para Pensiones A Largo Plazo	0.00	0.00	0.00	0.00
2263	Provisión Para Contingencias A Largo Plazo	5,472,773.00	71,255.04	0.00	5,401,517.96
2269	Otras Provisiones A Largo Plazo				
		<b>107,203,392.30</b>	<b>31,873,835.70</b>	<b>34,011,749.07</b>	<b>109,341,305.67</b>
<b>3</b>	<b>HACIENDA PÚBLICA/ PATRIMONIO</b>	<b>33,785,883.07</b>	<b>0.00</b>	<b>0.00</b>	<b>33,785,883.07</b>
31	<b>Hacienda Pública/Patrimonio Contribuido</b>	13,987,978.86	0.00	0.00	13,987,978.86
311	Aportaciones	9,177,504.21	0.00	0.00	9,177,504.21
312	Donaciones De Capital	10,620,400.00	0.00	0.00	10,620,400.00
313	Actualización De La Hacienda Pública/Patrimonio	73,417,509.23	31,873,835.70	34,011,749.07	75,555,422.60
32	<b>Hacienda Pública/Patrimonio Generado</b>	0.00	31,873,835.70	34,011,749.07	2,137,913.37
321	Resultados Del Ejercicio (Ahorro/ Desahorro)	-622,358.12	0.00	0.00	-622,358.12
322	Resultados De Ejercicios Anteriores	87,186,251.46	0.00	0.00	87,186,251.46
323	<b>Revalúos</b>	87,186,251.46	0.00	0.00	0.00
3231	Revalúo De Bienes Inmuebles	0.00	0.00	0.00	0.00
3232	Revalúo De Bienes Muebles	0.00	0.00	0.00	0.00
3233	Revalúo De Bienes Intangibles	0.00	0.00	0.00	0.00
3239	Otros Revalúos	0.00	0.00	0.00	0.00
324	<b>Reservas</b>	0.00	0.00	0.00	0.00
3241	Reservas De Patrimonio	0.00	0.00	0.00	0.00
3242	Reservas Territoriales	0.00	0.00	0.00	0.00
3243	Reservas Por Contingencias	-13,146,384.11	0.00	0.00	-13,146,384.11
325	<b>Rectificaciones De Resultados De Ejercicios Anteriores</b>	2,791.02	0.00	0.00	2,791.02
3251	Cambios En Políticas Contables	-13,149,175.13	0.00	0.00	-13,149,175.13
3252	Cambios Por Errores Contables	0.00	0.00	0.00	0.00
33	<b>Exceso O Insuficiencia En La Actualización De La Hacienda Pública/P:</b>	0.00	0.00	0.00	0.00
331	Resultado Por Posición Monetaria	0.00	0.00	0.00	0.00
332	Resultado Por Tenencia De Activos No Monetarios				
		<b>0.00</b>	<b>34,011,749.07</b>	<b>34,011,749.07</b>	<b>0.00</b>
<b>4</b>	<b>INGRESOS Y OTROS BENEFICIOS</b>	<b>0.00</b>	<b>3,236,931.07</b>	<b>3,236,931.07</b>	<b>0.00</b>
41	<b>Ingresos de Gestión</b>	0.00	0.00	0.00	0.00
411	<b>Impuestos</b>	0.00	0.00	0.00	0.00
4111	Impuestos Sobre los Ingresos	0.00	0.00	0.00	0.00
4112	Impuestos Sobre el Patrimonio	0.00	0.00	0.00	0.00
4113	Impuestos Sobre la Producción, el Consumo y las Transacciones	0.00	0.00	0.00	0.00
4114	Impuestos al Comercio Exterior	0.00	0.00	0.00	0.00
4115	Impuestos Sobre Nóminas y Asimilables	0.00	0.00	0.00	0.00
4116	Impuestos Ecológicos	0.00	0.00	0.00	0.00
4117	Accesorios de Impuestos	0.00	0.00	0.00	0.00
4118	Impuestos no Comprendidos en la Ley de Ingresos Vigente, Causados en f	0.00	0.00	0.00	0.00
4119	Otros Impuestos	0.00	0.00	0.00	0.00
412	<b>Cuotas y Aportaciones de Seguridad Social</b>	0.00	0.00	0.00	0.00
4121	Aportaciones para Fondos de Vivienda	0.00	0.00	0.00	0.00
4122	Cuotas para la Seguridad Social	0.00	0.00	0.00	0.00
4123	Cuotas de Ahorro para el Retiro	0.00	0.00	0.00	0.00
4124	Accesorios de Cuotas y Aportaciones de Seguridad Social	0.00	0.00	0.00	0.00
4129	Otras Cuotas y Aportaciones para la Seguridad Social	0.00	0.00	0.00	0.00
413	<b>Contribuciones de Mejoras</b>	0.00	0.00	0.00	0.00
4131	Contribuciones de Mejoras por Obras Públicas	0.00	0.00	0.00	0.00
4132	Contribuciones de Mejoras no Comprendidas en la Ley de Ingresos Vigent	0.00	0.00	0.00	0.00
414	<b>Derechos</b>	0.00	0.00	0.00	0.00
4141	Derechos por el Uso, Goce, Aprovechamiento o Explotación de Bienes de l	0.00	0.00	0.00	0.00
4143	Derechos por Prestación de Servicios	0.00	0.00	0.00	0.00
4144	Accesorios de Derechos	0.00	0.00	0.00	0.00
4145	Derechos no Comprendidos en la Ley de Ingresos Vigente, Causados en E	0.00	0.00	0.00	0.00
4149	Otros Derechos	0.00	0.00	0.00	0.00
415	<b>Productos</b>	0.00	2,735.63	2,735.63	0.00
4151	Productos	0.00	0.00	0.00	0.00
4154	Productos no Comprendidos en la Ley de Ingresos Vigente, Causados en E	0.00	0.00	0.00	0.00
4159	Otros Productos que Generan Ingresos Corrientes (Derogada)	0.00	0.00	0.00	0.00
416	<b>Aprovechamientos</b>	0.00	0.00	0.00	0.00
4162	Multas	0.00	0.00	0.00	0.00
4163	Indemnizaciones	0.00	0.00	0.00	0.00
4164	Reintegros	0.00	0.00	0.00	0.00
4165	Aprovechamientos Provenientes de Obras Públicas				

4166	Aprovechamientos no Comprendidos en la Ley de Ingresos Vigente, Causa	0.00	0.00	0.00	0.00
4168	Accesorios de Aprovechamientos	0.00	0.00	0.00	0.00
4169	Otros Aprovechamientos	0.00	0.00	0.00	0.00
417	<b>Ingresos por Venta de Bienes y Prestación de Servicios</b>		<b>3,234,195.44</b>	<b>3,234,195.44</b>	
4171	Ingresos por Venta de Bienes y Prestación de Servicios de Instituciones Pú	0.00	0.00	0.00	0.00
4172	Ingresos por Venta de Bienes y Prestación de Servicios de Empresas Prod	0.00	0.00	0.00	0.00
4173	Ingresos por Venta de Bienes y Prestación de Servicios de Entidades Para	0.00	3,234,195.44	3,234,195.44	0.00
4174	Ingresos por Venta de Bienes y Prestación de Servicios de Entidades Para	0.00	0.00	0.00	0.00
4175	Ingresos por Venta de Bienes y Prestación de Servicios de Entidades Para	0.00	0.00	0.00	0.00
4176	Ingresos por Venta de Bienes y Prestación de Servicios de Entidades Para	0.00	0.00	0.00	0.00
4177	Ingresos por Venta de Bienes y Prestación de Servicios de Fideicomisos Fi	0.00	0.00	0.00	0.00
4178	Ingresos por Venta de Bienes y Prestación de Servicios de los Poderes Leq	0.00	0.00	0.00	0.00
42	<b>Participaciones, Aportaciones, Convenios, Incentivos Derivados de la</b>	<b>0.00</b>	<b>30,774,818.00</b>	<b>30,774,818.00</b>	<b>0.00</b>
421	<b>Participaciones, Aportaciones, Convenios, Incentivos Derivados de la</b>	<b>0.00</b>	<b>30,774,818.00</b>	<b>30,774,818.00</b>	<b>0.00</b>
4211	Participaciones	0.00	0.00	0.00	0.00
4212	Aportaciones	0.00	0.00	0.00	0.00
4213	Convenios	0.00	30,774,818.00	30,774,818.00	0.00
4214	Incentivos Derivados de la Colaboración Fiscal	0.00	0.00	0.00	0.00
4215	Fondos Distintos de Aportaciones	0.00	0.00	0.00	0.00
422	<b>Transferencias, Asignaciones, Subsidios y Subvenciones, y Pensiones:</b>	<b>0.00</b>	<b>0.00</b>	<b>0.00</b>	<b>0.00</b>
4221	Transferencias y Asignaciones	0.00	0.00	0.00	0.00
4223	Subsidios y Subvenciones	0.00	0.00	0.00	0.00
4225	Pensiones y Jubilaciones	0.00	0.00	0.00	0.00
4227	Transferencias del Fondo Mexicano del Petróleo para la Estabilización y el	0.00	0.00	0.00	0.00
43	<b>Otros Ingresos y Beneficios</b>	<b>0.00</b>	<b>0.00</b>	<b>0.00</b>	<b>0.00</b>
431	<b>Ingresos Financieros</b>	<b>0.00</b>	<b>0.00</b>	<b>0.00</b>	<b>0.00</b>
4311	Intereses Ganados de Títulos, Valores y demás Instrumentos Financieros	0.00	0.00	0.00	0.00
4319	Otros Ingresos Financieros	0.00	0.00	0.00	0.00
432	<b>Incremento por Variación de Inventarios</b>	<b>0.00</b>	<b>0.00</b>	<b>0.00</b>	<b>0.00</b>
4321	Incremento por Variación de Inventarios de Mercancías para Venta	0.00	0.00	0.00	0.00
4322	Incremento por Variación de Inventarios de Mercancías Terminadas	0.00	0.00	0.00	0.00
4323	Incremento por Variación de Inventarios de Mercancías en Proceso de Elat	0.00	0.00	0.00	0.00
4324	Incremento por Variación de Inventarios de Materias Primas, Materiales y S	0.00	0.00	0.00	0.00
4325	Incremento por Variación de Almacén de Materias Primas, Materiales y Sur	0.00	0.00	0.00	0.00
433	<b>Disminución del Exceso de Estimaciones por Pérdida o Deterioro u Ot</b>	<b>0.00</b>	<b>0.00</b>	<b>0.00</b>	<b>0.00</b>
4331	Disminución del Exceso de Estimaciones por Pérdida o Deterioro u Obsole	0.00	0.00	0.00	0.00
434	<b>Disminución del Exceso de Provisiones</b>	<b>0.00</b>	<b>0.00</b>	<b>0.00</b>	<b>0.00</b>
4341	Disminución del Exceso de Provisiones	0.00	0.00	0.00	0.00
439	<b>Otros Ingresos y Beneficios Varios</b>	<b>0.00</b>	<b>0.00</b>	<b>0.00</b>	<b>0.00</b>
4392	Bonificaciones y Descuentos Obtenidos	0.00	0.00	0.00	0.00
4393	Diferencias por Tipo de Cambio a Favor	0.00	0.00	0.00	0.00
4394	Diferencias de Cotizaciones a Favor en Valores Negociables	0.00	0.00	0.00	0.00
4395	Resultado por Posición Monetaria	0.00	0.00	0.00	0.00
4396	Utilidades por Participación Patrimonial	0.00	0.00	0.00	0.00
4397	Diferencias por Reestructuración de Deuda Pública a Favor	0.00	0.00	0.00	0.00
4399	Otros Ingresos y Beneficios Varios	0.00	0.00	0.00	0.00
		<b>0.00</b>	<b>31,873,835.70</b>	<b>31,873,835.70</b>	<b>0.00</b>
5	<b>GASTOS Y OTRAS PÉRDIDAS</b>	<b>0.00</b>	<b>31,873,835.70</b>	<b>31,873,835.70</b>	<b>0.00</b>
51	<b>Gastos de Funcionamiento</b>	<b>0.00</b>	<b>21,884,375.86</b>	<b>21,884,375.86</b>	<b>0.00</b>
511	<b>Servicios Personales</b>	<b>0.00</b>	<b>14,558,956.56</b>	<b>14,558,956.56</b>	<b>0.00</b>
5111	Remuneraciones al Personal de Carácter Permanente	0.00	0.00	0.00	0.00
5112	Remuneraciones al Personal de Carácter Transitorio	0.00	3,366,286.55	3,366,286.55	0.00
5113	Remuneraciones Adicionales y Especiales	0.00	2,873,424.24	2,873,424.24	0.00
5114	Seguridad Social	0.00	1,076,467.31	1,076,467.31	0.00
5115	Otras Prestaciones Sociales y Económicas	0.00	9,241.20	9,241.20	0.00
5116	Pago de Estímulos a Servidores Públicos	0.00	1,345,798.28	1,345,798.28	0.00
512	<b>Materiales y Suministros</b>	<b>0.00</b>	<b>942,878.51</b>	<b>942,878.51</b>	<b>0.00</b>
5121	Materiales de Administración, Emisión de Documentos y Artículos Oficiales	0.00	61,037.94	61,037.94	0.00
5122	Alimentos y Utensilios	0.00	0.00	0.00	0.00
5123	Materias Primas y Materiales de Producción y Comercialización	0.00	10,133.15	10,133.15	0.00
5124	Materiales y Artículos de Construcción y de Reparación	0.00	32,139.44	32,139.44	0.00
5125	Productos Químicos, Farmacéuticos y de Laboratorio	0.00	119,069.45	119,069.45	0.00
5126	Combustibles, Lubrificantes y Aditivos	0.00	36,664.64	36,664.64	0.00
5127	Vestuario, Blancos, Prendas de Protección y Artículos Deportivos	0.00	0.00	0.00	0.00
5128	Materiales y Suministros para Seguridad	0.00	143,875.15	143,875.15	0.00
5129	Herramientas, Refacciones y Accesorios Menores	0.00	8,643,661.56	8,643,661.56	0.00
513	<b>Servicios Generales</b>	<b>0.00</b>	<b>1,140,088.40</b>	<b>1,140,088.40</b>	<b>0.00</b>
5131	Servicios Básicos	0.00	5,606.05	5,606.05	0.00
5132	Servicios de Arrendamiento	0.00	643,948.36	643,948.36	0.00
5133	Servicios Profesionales, Científicos y Técnicos y Otros Servicios	0.00	222,622.36	222,622.36	0.00
5134	Servicios Financieros, Bancarios y Comerciales	0.00	4,612,814.51	4,612,814.51	0.00
5135	Servicios de Instalación, Reparación, Mantenimiento y Conservación	0.00	239,478.95	239,478.95	0.00
5136	Servicios de Comunicación Social y Publicidad	0.00	788,385.90	788,385.90	0.00
5137	Servicios de Traslado y Viáticos	0.00	301,027.75	301,027.75	0.00
5138	Servicios Oficiales	0.00	689,689.28	689,689.28	0.00
5139	Otros Servicios Generales	0.00	0.00	0.00	0.00
52	<b>Transferencias, Asignaciones, Subsidios Y Otras Ayudas</b>	<b>0.00</b>	<b>0.00</b>	<b>0.00</b>	<b>0.00</b>
521	<b>Transferencias Internas y Asignaciones al Sector Público</b>	<b>0.00</b>	<b>0.00</b>	<b>0.00</b>	<b>0.00</b>
5211	Asignaciones al Sector Público	0.00	0.00	0.00	0.00
5212	Transferencias Internas al Sector Público	0.00	0.00	0.00	0.00
522	<b>Transferencias al Resto del Sector Público</b>	<b>0.00</b>	<b>0.00</b>	<b>0.00</b>	<b>0.00</b>

5221	Transferencias a Entidades Paraestatales	0.00	0.00	0.00	0.00
5222	Transferencias a Entidades Federativas y Municipios	0.00	0.00	0.00	0.00
<b>523</b>	<b>Subsidios y Subvenciones</b>	0.00	0.00	0.00	0.00
5231	Subsidios	0.00	0.00	0.00	0.00
5232	Subvenciones	0.00	0.00	0.00	0.00
<b>524</b>	<b>Ayudas Sociales</b>	0.00	0.00	0.00	0.00
5241	Ayudas Sociales a Personas	0.00	0.00	0.00	0.00
5242	Becas	0.00	0.00	0.00	0.00
5243	Ayudas Sociales a Instituciones	0.00	0.00	0.00	0.00
5244	Ayudas Sociales por Desastres Naturales y Otros Siniestros	0.00	0.00	0.00	0.00
<b>525</b>	<b>Pensiones y Jubilaciones</b>	0.00	0.00	0.00	0.00
5251	Pensiones	0.00	0.00	0.00	0.00
5252	Jubilaciones	0.00	0.00	0.00	0.00
5259	Otras Pensiones y Jubilaciones	0.00	0.00	0.00	0.00
<b>526</b>	<b>Transferencias a Fideicomisos, Mandatos y Contratos Análogos</b>	0.00	0.00	0.00	0.00
5261	Transferencias a Fideicomisos, Mandatos y Contratos Análogos al Gobierno	0.00	0.00	0.00	0.00
5262	Transferencias a Fideicomisos, Mandatos y Contratos Análogos a Entidad	0.00	0.00	0.00	0.00
<b>527</b>	<b>Transferencias a la Seguridad Social</b>	0.00	0.00	0.00	0.00
5271	Transferencias por Obligaciones de Ley	0.00	0.00	0.00	0.00
<b>528</b>	<b>Donativos</b>	0.00	0.00	0.00	0.00
5281	Donativos a Instituciones sin Fines de Lucro	0.00	0.00	0.00	0.00
5282	Donativos a Entidades Federativas y Municipios	0.00	0.00	0.00	0.00
5283	Donativos a Fideicomiso, Mandatos y Contratos Análogos Privados	0.00	0.00	0.00	0.00
5284	Donativos a Fideicomiso, Mandatos y Contratos Análogos Estatales	0.00	0.00	0.00	0.00
5285	Donativos Internacionales	0.00	0.00	0.00	0.00
<b>529</b>	<b>Transferencias al Exterior</b>	0.00	0.00	0.00	0.00
5291	Transferencias al Exterior a Gobiernos Extranjeros y Organismos Internac	0.00	0.00	0.00	0.00
5292	Transferencias al Sector Privado Externo	0.00	0.00	0.00	0.00
<b>53</b>	<b>Participaciones y Aportaciones</b>	0.00	0.00	0.00	0.00
<b>531</b>	<b>Participaciones</b>	0.00	0.00	0.00	0.00
5311	Participaciones de la Federación a Entidades Federativas y Municipios	0.00	0.00	0.00	0.00
5312	Participaciones de las Entidades Federativas a los Municipios	0.00	0.00	0.00	0.00
<b>532</b>	<b>Aportaciones</b>	0.00	0.00	0.00	0.00
5321	Aportaciones de la Federación a Entidades Federativas y Municipios	0.00	0.00	0.00	0.00
5322	Aportaciones de las Entidades Federativas a los Municipios	0.00	0.00	0.00	0.00
<b>533</b>	<b>Convenios</b>	0.00	0.00	0.00	0.00
5331	Convenios de Reasignación	0.00	0.00	0.00	0.00
5332	Convenios de Descentralización y Otros	0.00	0.00	0.00	0.00
<b>54</b>	<b>Intereses, Comisiones y Otros Gastos De La Deuda Publica</b>	0.00	0.00	0.00	0.00
<b>541</b>	<b>Intereses de la Deuda Pública</b>	0.00	0.00	0.00	0.00
5411	Intereses de la Deuda Pública Interna	0.00	0.00	0.00	0.00
5412	Intereses de la Deuda Pública Externa	0.00	0.00	0.00	0.00
<b>542</b>	<b>Comisiones de la Deuda Pública</b>	0.00	0.00	0.00	0.00
5421	Comisiones de la Deuda Pública Interna	0.00	0.00	0.00	0.00
5422	Comisiones de la Deuda Pública Externa	0.00	0.00	0.00	0.00
<b>543</b>	<b>Gastos de la Deuda Pública</b>	0.00	0.00	0.00	0.00
5431	Gastos de la Deuda Pública Interna	0.00	0.00	0.00	0.00
5432	Gastos de la Deuda Pública Externa	0.00	0.00	0.00	0.00
<b>544</b>	<b>Costo por Coberturas</b>	0.00	0.00	0.00	0.00
5441	Costo por Coberturas de la Deuda Pública Interna	0.00	0.00	0.00	0.00
5442	Costo por Coberturas de la Deuda Pública Externa	0.00	0.00	0.00	0.00
<b>545</b>	<b>Apoyos Financieros</b>	0.00	0.00	0.00	0.00
5451	Apoyos Financieros a Intermediarios	0.00	0.00	0.00	0.00
5452	Apoyo Financieros a Ahorradores y Deudores del Sistema Financiero Nac	0.00	0.00	0.00	0.00
<b>55</b>	<b>Otros Gastos y Pérdidas Extraordinarias</b>	0.00	0.00	0.00	0.00
<b>551</b>	<b>Estimaciones, Depreciaciones, Deterioros, Obsolescencia y Amortizac</b>	0.00	0.00	0.00	0.00
5511	Estimaciones por Pérdida o Deterioro de Activos Circulantes	0.00	0.00	0.00	0.00
5512	Estimaciones por Pérdida o Deterioro de Activo no Circulante	0.00	0.00	0.00	0.00
5513	Depreciación de Bienes Inmuebles	0.00	0.00	0.00	0.00
5514	Depreciación de Infraestructura	0.00	0.00	0.00	0.00
5515	Depreciación de Bienes Muebles	0.00	0.00	0.00	0.00
5516	Deterioro de los Activos Biológicos	0.00	0.00	0.00	0.00
5517	Amortización de Activos Intangibles	0.00	0.00	0.00	0.00
5518	Disminución de Bienes por pérdida, obsolescencia y deterioro	0.00	0.00	0.00	0.00
<b>552</b>	<b>Provisiones</b>	0.00	0.00	0.00	0.00
5521	Provisiones de Pasivos a Corto Plazo	0.00	0.00	0.00	0.00
5522	Provisiones de Pasivos a Largo Plazo	0.00	0.00	0.00	0.00
<b>553</b>	<b>Disminución de Inventarios</b>	0.00	0.00	0.00	0.00
5531	Disminución de Inventarios de Mercancías para Venta	0.00	0.00	0.00	0.00
5532	Disminución de Inventarios de Mercancías Terminadas	0.00	0.00	0.00	0.00
5533	Disminución de Inventarios de Mercancías en Proceso de Elaboración	0.00	0.00	0.00	0.00
5534	Disminución de Inventarios de Materias Primas, Materiales y Suministros p	0.00	0.00	0.00	0.00
5535	Disminución de Almacén de Materiales y Suministros de Consumo	0.00	0.00	0.00	0.00
<b>554</b>	<b>Aumento por Insuficiencia de Estimaciones por Pérdida o Deterioro u</b>	0.00	0.00	0.00	0.00
5541	Aumento por Insuficiencia de Estimaciones por Pérdida o Deterioro u Obso	0.00	0.00	0.00	0.00
<b>555</b>	<b>Aumento por Insuficiencia de Provisiones</b>	0.00	0.00	0.00	0.00
5551	Aumento por Insuficiencia de Provisiones	0.00	0.00	0.00	0.00
<b>559</b>	<b>Otros Gastos</b>	0.00	0.00	0.00	0.00
5591	Gastos de Ejercicios Anteriores	0.00	0.00	0.00	0.00
5592	Pérdidas por Responsabilidades	0.00	0.00	0.00	0.00
5593	Bonificaciones y Descuentos Otorgados	0.00	0.00	0.00	0.00

5594	Diferencias por Tipo de Cambio Negativas	0.00	0.00	0.00	0.00
5595	Diferencias de Cotizaciones Negativas en Valores Negociables	0.00	0.00	0.00	0.00
5596	Resultado por Posición Monetaria	0.00	0.00	0.00	0.00
5597	Pérdidas por Participación Patrimonial	0.00	0.00	0.00	0.00
5598	Diferencias por Reestructuración de Deuda Pública Negativas	0.00	0.00	0.00	0.00
5599	Otros Gastos Varios	0.00	0.00	0.00	0.00
56	Inversión Pública	0.00	0.00	0.00	0.00
561	Inversión Pública no Capitalizable	0.00	0.00	0.00	0.00
5611	Construcción en Bienes no Capitalizable	0.00	0.00	0.00	0.00
		0.00	118,565,827.36	118,565,827.36	0.00
7	<b>CUENTAS DE ORDEN CONTABLES</b>	0.00	0.00	0.00	0.00
71	Valores	0.00	0.00	0.00	0.00
711	Valores en Custodia	0.00	0.00	0.00	0.00
712	Custodia de Valores	0.00	0.00	0.00	0.00
713	<b>Instrumentos de Crédito Prestados a Formadores de Mercado</b>	0.00	0.00	0.00	0.00
714	Préstamo de Instrumentos de Crédito a Formadores de Mercado y su Gara	0.00	0.00	0.00	0.00
715	Instrumentos de Crédito Recibidos en Garantía de los Formadores de Merc	0.00	0.00	0.00	0.00
716	Garantía de Créditos Recibidos de los Formadores de Mercado	0.00	118,565,827.36	118,565,827.36	0.00
72	Emisión de Obligaciones	0.00	0.00	0.00	0.00
721	Autorización para la Emisión de Bonos, Títulos y Valores de la Deuda Públi	0.00	0.00	0.00	0.00
722	Autorización para la Emisión de Bonos, Títulos y Valores de la Deuda Públi	0.00	0.00	0.00	0.00
723	<b>Emisiones Autorizadas de la Deuda Pública Interna y Externa</b>	0.00	0.00	0.00	0.00
724	Suscripción de Contratos de Préstamos y Otras Obligaciones de la Deuda I	0.00	0.00	0.00	0.00
725	Suscripción de Contratos de Préstamos y Otras Obligaciones de la Deuda I	0.00	0.00	0.00	0.00
726	<b>Contratos de Préstamos y Otras Obligaciones de la Deuda Pública Inte</b>	0.00	118,565,827.36	118,565,827.36	0.00
7270	<b>DEUDA ESTADO</b>	0.00	118,565,827.36	0.00	-118,565,827.36
727001	<b>PRESUPUESTO POR RECIBIR DEL ESTADO</b>	0.00	0.00	118,565,827.36	118,565,827.36
727002	<b>PRESUPUESTO POR DISPONER DEL ESTADO</b>	0.00	0.00	0.00	0.00
73	<b>Avales y Garantías</b>	0.00	0.00	0.00	0.00
731	<b>Avales Autorizados</b>	0.00	0.00	0.00	0.00
732	<b>Avales Firmados</b>	0.00	0.00	0.00	0.00
733	<b>Fianzas y Garantías Recibidas por Deudas a Cobrar</b>	0.00	0.00	0.00	0.00
734	<b>Fianzas y Garantías Recibidas</b>	0.00	0.00	0.00	0.00
735	<b>Fianzas Otorgadas para Respalda Obligaciones no Fiscales del Gobie</b>	0.00	0.00	0.00	0.00
736	<b>Fianzas Otorgadas del Gobierno para Respalda Obligaciones no Fisc:</b>	0.00	0.00	0.00	0.00
74	<b>Juicios</b>	0.00	0.00	0.00	0.00
741	<b>Demandas Judicial en Proceso de Resolución</b>	0.00	0.00	0.00	0.00
742	<b>Resolución de Demandas en Proceso Judicial</b>	0.00	0.00	0.00	0.00
75	<b>Inversión Mediante Proyectos para Prestación De Servicios (Pps) y Sin</b>	0.00	0.00	0.00	0.00
751	<b>Contratos para Inversión Mediante Proyectos para Prestación de Servi</b>	0.00	0.00	0.00	0.00
752	<b>Inversión Pública Contratada Mediante Proyectos para Prestación de S</b>	0.00	0.00	0.00	0.00
76	<b>Bienes en Concesionados o en Comodato</b>	0.00	0.00	0.00	0.00
761	<b>Bienes Bajo Contrato en Concesión</b>	0.00	0.00	0.00	0.00
762	<b>Contrato de Concesión por Bienes</b>	0.00	0.00	0.00	0.00
763	<b>Bienes Bajo Contrato en Comodato</b>	0.00	0.00	0.00	0.00
764	<b>Contrato de Comodato por Bienes</b>	0.00	0.00	0.00	0.00
		0.00	449,236,759.28	449,236,759.28	0.00
8	<b>CUENTAS DE ORDEN PRESUPUESTARIAS</b>	0.00	145,559,534.07	145,559,534.07	0.00
81	<b>Ley de Ingresos</b>	0.00	74,557,164.27	0.00	74,557,164.27
811	<b>Ley de Ingresos Estimada</b>	0.00	8,100,000.01	0.00	8,100,000.01
811-7	Ley de Ingresos Estimada - Ingresos Por Venta De Bienes, Prestación De S	0.00	66,457,164.26	0.00	66,457,164.26
811-8	Ley de Ingresos Estimada - Participaciones, Aportaciones, Convenios, Ince	0.00	34,011,749.07	77,536,035.93	43,524,286.86
812	<b>Ley de Ingresos por Ejecutar</b>	0.00	2,735.63	2,735.63	0.00
812-5	Ley de Ingresos por Ejecutar - Productos	0.00	3,234,195.44	8,848,210.30	5,614,014.86
812-7	Ley de Ingresos por Ejecutar - Ingresos Por Venta De Bienes, Prestación D	0.00	30,774,818.00	68,685,090.00	37,910,272.00
812-8	Ley de Ingresos por Ejecutar - Participaciones, Aportaciones, Convenios, Ir	0.00	2,978,871.66	0.00	2,978,871.66
813	<b>Modificaciones a la Ley de Ingresos Estimada</b>	0.00	2,735.63	0.00	2,735.63
813-5	Modificaciones a la Ley de Ingresos Estimada - Productos	0.00	748,210.29	0.00	748,210.29
813-7	Modificaciones a la Ley de Ingresos Estimada - Ingresos Por Venta De Bier	0.00	2,227,925.74	0.00	2,227,925.74
813-8	Modificaciones a la Ley de Ingresos Estimada - Participaciones, Aportacion	0.00	34,011,749.07	34,011,749.07	0.00
814	<b>Ley de Ingresos Devengada</b>	0.00	2,735.63	2,735.63	0.00
814-5	Ley de Ingresos Devengada - Productos	0.00	3,234,195.44	3,234,195.44	0.00
814-7	Ley de Ingresos Devengada - Ingresos Por Venta De Bienes, Prestación D	0.00	30,774,818.00	30,774,818.00	0.00
814-8	Ley de Ingresos Devengada - Participaciones, Aportaciones, Convenios, In	0.00	0.00	34,011,749.07	34,011,749.07
815	<b>Ley de Ingresos Recaudada</b>	0.00	0.00	2,735.63	2,735.63
815-5	Ley de Ingresos Recaudada - Productos	0.00	0.00	3,234,195.44	3,234,195.44
815-7	Ley de Ingresos Recaudada - Ingresos Por Venta De Bienes, Prestación D	0.00	0.00	30,774,818.00	30,774,818.00
815-8	Ley de Ingresos Recaudada - Participaciones, Aportaciones, Convenios, In	0.00	303,677,225.21	303,677,225.21	0.00
82	<b>Presupuesto de Egresos</b>	0.00	0.00	74,557,164.27	74,557,164.27
821	<b>Presupuesto de Egresos Aprobado</b>	0.00	0.00	51,666,234.58	51,666,234.58
821-10000	Presupuesto de Egresos Aprobado - Servicios Personales	0.00	0.00	5,460,514.93	5,460,514.93
821-20000	Presupuesto de Egresos Aprobado - Materiales Y Suministros	0.00	0.00	16,097,414.76	16,097,414.76
821-30000	Presupuesto de Egresos Aprobado - Servicios Generales	0.00	0.00	1,333,000.00	1,333,000.00
821-50000	Presupuesto de Egresos Aprobado - Bienes Muebles, Inmuebles E Intangit	0.00	0.00	1,333,000.00	1,333,000.00
822	<b>Presupuesto de Egresos por Ejercer</b>	0.00	126,229,262.31	80,881,910.51	45,347,351.80
822-10000	Presupuesto de Egresos por Ejercer - Servicios Personales	0.00	85,437,685.69	56,808,609.35	28,629,076.34
822-20000	Presupuesto de Egresos por Ejercer - Materiales Y Suministros	0.00	10,336,520.68	5,245,327.11	5,091,193.57
822-30000	Presupuesto de Egresos por Ejercer - Servicios Generales	0.00	28,418,493.76	17,713,614.30	10,704,879.46
822-50000	Presupuesto de Egresos por Ejercer - Bienes Muebles, Inmuebles E Intang	0.00	2,036,562.18	1,114,359.75	922,202.43
823	<b>Modificaciones al Presupuesto de Egresos Aprobado</b>	0.00	48,693,226.38	51,672,098.04	2,978,871.66
823-10000	Modificaciones al Presupuesto de Egresos Aprobado - Servicios Personale	0.00	34,924,233.49	33,771,451.11	-1,152,782.38



823-20000	Modificaciones al Presupuesto de Egresos Aprobado - Materiales Y Sumini	0.00	3,899,528.83	4,876,005.75	976,476.92
823-30000	Modificaciones al Presupuesto de Egresos Aprobado - Servicios Generales	0.00	9,069,952.74	12,321,079.00	3,251,126.26
823-50000	Modificaciones al Presupuesto de Egresos Aprobado - Bienes Muebles, Inr	0.00	799,511.32	703,562.18	-95,949.14
<b>824</b>	<b>Presupuesto de Egresos Comprometido</b>	<b>0.00</b>	<b>32,188,684.13</b>	<b>32,188,684.13</b>	<b>0.00</b>
824-10000	Presupuesto de Egresos Comprometido - Servicios Personales	0.00	21,884,375.86	21,884,375.86	0.00
824-20000	Presupuesto de Egresos Comprometido - Materiales Y Suministros	0.00	1,345,798.28	1,345,798.28	0.00
824-30000	Presupuesto de Egresos Comprometido - Servicios Generales	0.00	8,643,661.56	8,643,661.56	0.00
824-50000	Presupuesto de Egresos Comprometido - Bienes Muebles, Inmuebles E Int	0.00	314,848.43	314,848.43	0.00
<b>825</b>	<b>Presupuesto de Egresos Devengado</b>	<b>0.00</b>	<b>32,188,684.13</b>	<b>32,188,684.13</b>	<b>0.00</b>
825-10000	Presupuesto de Egresos Devengado - Servicios Personales	0.00	21,884,375.86	21,884,375.86	0.00
825-20000	Presupuesto de Egresos Devengado - Materiales Y Suministros	0.00	1,345,798.28	1,345,798.28	0.00
825-30000	Presupuesto de Egresos Devengado - Servicios Generales	0.00	8,643,661.56	8,643,661.56	0.00
825-50000	Presupuesto de Egresos Devengado - Bienes Muebles, Inmuebles E Intanq	0.00	314,848.43	314,848.43	0.00
<b>826</b>	<b>Presupuesto de Egresos Ejercido</b>	<b>0.00</b>	<b>32,188,684.13</b>	<b>32,188,684.13</b>	<b>0.00</b>
826-10000	Presupuesto de Egresos Ejercido - Servicios Personales	0.00	21,884,375.86	21,884,375.86	0.00
826-20000	Presupuesto de Egresos Ejercido - Materiales Y Suministros	0.00	1,345,798.28	1,345,798.28	0.00
826-30000	Presupuesto de Egresos Ejercido - Servicios Generales	0.00	8,643,661.56	8,643,661.56	0.00
826-50000	Presupuesto de Egresos Ejercido - Bienes Muebles, Inmuebles E Intangibl	0.00	314,848.43	314,848.43	0.00
<b>827</b>	<b>Presupuesto de Egresos Pagado</b>	<b>0.00</b>	<b>32,188,684.13</b>	<b>0.00</b>	<b>32,188,684.13</b>
827-10000	Presupuesto de Egresos Pagado - Servicios Personales	0.00	21,884,375.86	0.00	21,884,375.86
827-20000	Presupuesto de Egresos Pagado - Materiales Y Suministros	0.00	1,345,798.28	0.00	1,345,798.28
827-30000	Presupuesto de Egresos Pagado - Servicios Generales	0.00	8,643,661.56	0.00	8,643,661.56
827-50000	Presupuesto de Egresos Pagado - Bienes Muebles, Inmuebles E Intangible	0.00	314,848.43	0.00	314,848.43
			<b>\$810,777,566.71</b>	<b>\$810,777,566.71</b>	

**Nota de Gestión Administrativa 17**

"Bajo protesta de decir verdad declaramos que los Estados Financieros y sus notas, son razonablemente correctos y son responsabilidad del Instituto Tecnológico Superior de Ciudad Acuña"

C.P. GUILLERMO JESUS RODRIGUEZ RODRIGUEZ  
SUBDIRECTOR ADMINISTRATIVO

LIC. SAUL NOGUERON CONTRERAS  
DIRECTOR GENERAL



# PEÑA MONETA Y COMPAÑÍA, S.C.

CONTADORES PÚBLICOS Y CONSULTORES

## INFORMACIÓN CONTABLE

### INFORME SOBRE LA AUDITORÍA DE LOS ESTADOS FINANCIEROS

LIC. SAUL NOGUERON CONTRERAS  
DIRECTOR DEL INSTITUTO TECNOLÓGICO SUPERIOR DE CIUDAD ACUÑA

LIC. TERESA GUAJARDO BERLANGA  
SECRETARIA DE FISCALIZACIÓN Y RENDICIÓN DE CUENTAS DEL GOBIERNO DEL ESTADO DE COAHUILA

C.P.C JOSE ARMANDO PLATA SANDOVAL  
AUDITOR SUPERIOR DEL ESTADO DE COAHUILA

#### Revisión del Informe de Avance de Gestión Financiera

Hemos auditado los estados financieros del Instituto Tecnológico Superior de Ciudad Acuña, que comprenden el Estado de Situación Financiera e Informe sobre Pasivos Contingentes al 30 de Junio del 2020, el Estado de Actividades, Estado de Variación en la Hacienda Pública, Estado de Cambios en la Situación Financiera, Estado de Flujos de Efectivo, Estado Análítico del Activo, Estado Análítico de la Deuda y otros Pasivos, correspondientes al ejercicio terminado en dicha fecha, así como las notas explicativas de los estados financieros, que incluyen un resumen de las políticas contables significativas.

Nuestra responsabilidad consiste en informar el resultado parcial o avance de nuestra auditoría, ya que la revisión integral se considera por todo el ejercicio 2020.

#### Resultado parcial de la auditoría financiera

1. Al 30 de Junio del 2020 la cuenta de Gastos a comprobar empleados, muestra una reserva, por un valor de \$1,295,392.85 como resultado de la querrela o denuncia presentada el día 11 de Abril de 2013 en contra de un expleado.

Hemos llevado a cabo la auditoría de conformidad con las Normas Profesionales de Auditoría del Sistema Nacional de Fiscalización (NPASNF). Nuestras responsabilidades de acuerdo con dichas normas se describen más adelante en la sección *responsabilidades del auditor en relación con la auditoría de los estados financieros* contables de nuestro informe. Somos independientes del ente público de conformidad con el Código de Ética junto con los requerimientos de ética que son aplicables a nuestra auditoría de los estados financieros y hemos cumplido las demás responsabilidades de ética de conformidad con esos requerimientos y con el Código de Ética Profesional del Sistema Nacional de Fiscalización (SNF). Consideramos que la evidencia de auditoría que hemos obtenido proporciona una base suficiente y adecuada para nuestra opinión.

#### Párrafo de énfasis

Llamamos la atención a la Nota GA-05 a los Estados Financieros adjuntos, en la que se describen las bases contables utilizadas para la preparación de los mismos. Dichos Estados Financieros fueron preparados para cumplir con los requerimientos normativos gubernamentales a que está sujeta la entidad, los cuales están presentados en los formatos que para tal efecto fueron establecidos por el Consejo Nacional de Armonización



# PEÑA MONETA Y COMPAÑÍA, S.C.

CONTADORES PÚBLICOS Y CONSULTORES

Contable y la Auditoría Superior del Estado de Coahuila, consecuentemente, éstos no pueden ser apropiados para otra finalidad. Nuestra opinión no se modifica por esta cuestión.

## Responsabilidades de la dirección y de los responsables del gobierno de la entidad en relación con los estados financieros

La dirección es responsable de la preparación y presentación razonable de los estados financieros adjuntos de conformidad con la Ley General de Contabilidad Gubernamental y los acuerdos normativos emitidos por el Consejo Nacional de Armonización Contable (CONAC), y del control interno que la dirección considere necesario para permitir la preparación de estados financieros contables libres de incorrección material, debida a fraude o error.

En la preparación de los estados financieros contables, la dirección es responsable de la valoración de la capacidad del ente público de existencia permanente, revelando, según corresponda, las cuestiones relacionadas con la existencia permanente y utilizando el postulado básico de contabilidad gubernamental existencia permanente excepto por disposición legal en la que se especifique lo contrario, o bien no exista otra alternativa realista.

Los responsables del gobierno del ente público son responsables de la supervisión del proceso de información financiera del ente.

## Responsabilidades del auditor en relación con la auditoría de los estados financieros.

Nuestros objetivos son obtener una seguridad razonable de que los estados financieros contables en su conjunto están libres de incorrección material, debida a fraude o error, y emitir un informe de auditoría que contiene nuestra opinión. Seguridad razonable es un alto grado de seguridad, pero no garantiza que una auditoría realizada de conformidad con las NPASNFI siempre detecte una incorrección material cuando existe. Las incorrecciones pueden deberse a fraude o error y se consideran materiales si, individualmente o de forma agregada, puede preverse razonablemente que influyan en las decisiones económicas que los usuarios toman basándose en los estados financieros.

PEÑA MONETA Y COMPAÑÍA, S.C.

C.P.C. GENARO ENRIQUE PEÑA MONETA  
SOCIO DIRECTOR  
REG. D.G.P. 257914  
REG. ASEC-RPI-028-2017  
MONTECARLO 901-A COL. GUADALUPE  
MONCLOVA, COAHUILA C.P. 25750  
27 DE JULIO DEL 2020



**EDUCACIÓN**  
SECRETARÍA DE EDUCACIÓN PÚBLICA



TECNOLÓGICO  
NACIONAL DE MÉXICO

Instituto Tecnológico Superior de Ciudad Acuña

“2020, Año de Leona Vicario, Benemérita Madre la Patria”

## II.- INFORMACIÓN PRESUPUESTARIA

Carretera Presa La Amistad Km. 9 Ciudad Acuña, Coahuila, C.P. 26280  
Tels. 877 7731800 y 877 7731801 Ext. 1, e-mail: [itsa@tecnologicodeacuna.edu.mx](mailto:itsa@tecnologicodeacuna.edu.mx)  
[www.tecnm.mx](http://www.tecnm.mx) | [www.tecnologicodeacuna.edu.mx](http://www.tecnologicodeacuna.edu.mx)



**ITSA**  
Instituto Tecnológico  
Superior de Ciudad Acuña




Consejo de Acreditación de la Enseñanza  
de la Ingeniería, A.C.




**Estado Analítico de Ingresos**  
 Del 01 de enero al 30 de junio de 2020

Clasificación Económica	Ingreso					Diferencia (6 = 5 - 1)
	Estimado	Ampliaciones y Reducciones	Modificado	Devengado	Recaudado	
	(1)	(2)	(3= 1 + 2)	(4)	(5)	
<b>1 Ingresos</b>						
1.1 Ingresos Corrientes	74,557,164	2,978,872	77,536,036	34,011,749	34,011,749	-40,545,415
1.1.1 Impuestos	-	-	-	-	-	-
1.1.2 Contribuciones a la Seguridad Social	-	-	-	-	-	-
1.1.3 Contribuciones de Mejoras	-	-	-	-	-	-
1.1.4 Derechos, Productos y Aprovechamientos Corrientes	-	-	-	-	-	-
1.1.5 Productos de tipo Corriente	-	2,736	2,736	2,736	2,736	2,736
1.1.6 Ventas de Bienes y Servicios de Entidades del Gobierno General	8,100,000	748,210.29	8,848,210	3,234,195	3,234,195	-4,865,805
1.1.7 Subsidios y Subvenciones recibidos por Entidades Empresariales P	-	-	-	-	-	-
1.1.8 Transferencias, Asignaciones y Donativos Corrientes y Recibidos	-	-	-	-	-	-
1.1.9 Participaciones	66,457,164	2,227,926	68,685,090	30,774,818	30,774,818	-35,682,346
1.2 Ingresos de Capital	-	-	-	-	-	-
1.2.1 Ventas (disposicion) de Activos	-	-	-	-	-	-
<b>3 Financiamiento</b>						
3.1 Fuentes Financieras	-	-	-	-	-	-
3.1.1 Disminucion de Activos Financieros	-	-	-	-	-	-
3.1.2 Incremento de Pasivos	-	-	-	-	-	-
<b>Total</b>	<b>74,557,164</b>	<b>2,978,872</b>	<b>77,536,036</b>	<b>34,011,749</b>	<b>34,011,749</b>	<b>-40,545,415</b>
				<b>Ingresos excedentes</b>		


 ING. MARIA EMMA REYNA MENDEZ  
 JEFE DE PLANEACION PROGRAMACION  
 Y PRESUPUESTO


 ING. LUIS HÉCTOR DOMÍNGUEZ SOLANO  
 SUBDIRECTOR DE PLANEACION


 LIC. SAUL NOGUERO CONTRERAS  
 DIRECTOR GENERAL

## Estado Analítico de Ingresos Del 01 de enero al 30 de junio de 2020

Estado Analítico de Ingresos Por Fuente de Financiamiento	Ingreso					Diferencia (6 = 5 - 1)
	Estimado	Ampliaciones y Reducciones	Modificado	Devengado	Recaudado	
	(1)	(2)	(3= 1 + 2)	(4)	(5)	
<b>Ingresos del Poder Ejecutivo Federal o Estatal y de los Municipios</b>	66,457,164	2,227,926	68,685,090	30,774,818	30,774,818	-35,682,346
Impuestos	-	-	-	-	-	-
Cuotas y Aportaciones de Seguridad Social	-	-	-	-	-	-
Contribuciones de Mejoras	-	-	-	-	-	-
Derechos	-	-	-	-	-	-
Productos	-	-	-	-	-	-
Aprovechamientos	-	-	-	-	-	-
Participaciones, Aportaciones, Convenios, Incentivos Derivados de la Colaboración Fiscal y Fondos Distintos de Aportaciones	66,457,164	2,227,926	68,685,090	30,774,818	30,774,818	35,682,346
Transferencias, Asignaciones, Subsidios y Subvenciones, y Pensiones y Jubilaciones	-	-	-	-	-	-
<b>Ingresos de los Entes Públicos de los Poderes Legislativo y Judicial, de los Órganos Autónomos y del Sector Paraestatal o Paramunicipal, así como de las Empresas Productivas del Estado</b>	8,100,000	750,946	8,850,946	3,236,931	3,236,931	4,863,069
Cuotas y Aportaciones de Seguridad Social	-	-	-	-	-	-
Productos	-	2,736	2,736	2,736	2,736	2,736
Ingresos por Venta de Bienes, Presentación de Servicios y Otros Ingresos	8,100,000	748,210	8,848,210	3,234,195	3,234,195	4,865,805
Transferencias, Asignaciones, Subsidios y Subvenciones, y Pensiones y Jubilaciones	-	-	-	-	-	-
<b>Ingresos Derivados de Financiamientos</b>	-	-	-	-	-	-
Ingresos Derivados de Financiamientos	-	-	-	-	-	-
<b>Total</b>	<b>74,557,164</b>	<b>2,978,872</b>	<b>77,536,036</b>	<b>34,011,749</b>	<b>34,011,749</b>	<b>-40,545,415</b>
				<b>Ingresos excedentes</b>		

M. Emma Reyna M.

ING. MARIA EMMA REYNA MENDEZ  
 JEFE DE PLANEACION PROGRAMACION  
 Y PRESUPUESTO

Luis H. Solano

ING. LUIS HECTOR DOMINGUEZ SOLANO  
 SUBDIRECTOR DE PLANEACION

Saul N. Contreras

LIC. SAUL NOGUERON CONTRERAS  
 DIRECTOR GENERAL

## Estado Analítico de Ingresos Del 01 de enero al 30 de junio de 2020

Rubro de Ingresos	Ingreso					Diferencia
	Estimado	Ampliaciones y Reducciones	Modificado	Devengado	Recaudado	
	(1)	(2)	(3= 1 + 2)	(4)	(5)	(6 = 5 - 1)
Impuestos	-	-	-	-	-	-
Cuotas y Aportaciones de Seguridad Social	-	-	-	-	-	-
Contribuciones de Mejoras	-	-	-	-	-	-
Derechos	-	2,736	2,736	2,736	2,736	2,736
Productos	-	-	-	-	-	-
Aprovechamientos	-	-	-	-	-	-
Ingresos por Venta de Bienes, Presentación de Servicios y Otros Ingresos	8,100,000	748,210	8,848,210	3,234,195	3,234,195	4,865,805
Participaciones, Aportaciones, Convenios, Incentivos Derivados de la Colaboración Fiscal y Fondos Distintos de Aportaciones	66,457,164	2,227,926	68,685,090	30,774,818	30,774,818	35,682,346
Transferencias, Asignaciones, Subsidios y Subvenciones, y Pensiones y Jubilaciones	-	-	-	-	-	-
Ingresos Derivados de Financiamientos	-	-	-	-	-	-
<b>Total</b>	<b>74,557,164</b>	<b>2,978,872</b>	<b>77,536,036</b>	<b>34,011,749</b>	<b>34,011,749</b>	<b>-40,545,415</b>
				<b>Ingresos excedentes</b>		

MEMMO REYNA M

---

ING. MARIA EMMA REYNA MENDEZ  
JEFE DE PLANEACION PROGRAMACION  
Y PRESUPUESTO

LH

---

ING. LUIS HECTOR DOMINGUEZ SOLANO  
SUBDIRECTOR DE PLANEACION

SNC

---

LIC. SAUL NOGUERON CONTRERAS  
DIRECTOR GENERAL



# INSTITUTO TECNOLÓGICO SUPERIOR DE CIUDAD ACUÑA

## Estado Analítico del Ejercicio del Presupuesto de Egresos Clasificación Administrativa Del 01 de enero al 30 de junio de 2020



Concepto	Egresos					Subejercicio 6 = (3 - 4)
	Aprobado	Ampliaciones/ (Reducciones)	Modificado	Devengado	Pagado	
	1	2	3 = (1 + 2)	4	5	
DIRECCION GENERAL	30,734,405	1,178,128	31,912,533	11,642,354	11,642,354	20,270,179
DIRECCION DE PLANEACION Y VINCULACION	14,727	0	14,727	0	0	14,727
SUBDIRECCION DE PLANEACION	194,492	19,076	213,568	54,778	54,778	158,790
CENTRO DE INFORMACION	21,540	-5,511	16,029	1,488	1,488	14,541
INNOVACION Y CALIDAD	232,200	-29,772	202,428	7,116	7,116	195,312
DEPARTAMENTO DE COMUNICACION Y DIFUSION	230,000	179,401	409,401	315,878	315,878	93,523
SUBDIRECCION DE VINCULACION Y GESTION	1,010,300	-183,500	826,800	107,271	107,271	719,529
DEPARTAMENTO DE SERVICIO SOCIAL Y RESCENDIAS	7,062	0	7,062	0	0	7,062
DIRECCION ACADEMICA	1,196,200	-298,609	897,591	70,432	70,432	827,159
DESARROLLO ACADEMICO	491,800	-53,846	437,954	34,507	34,507	403,447
COORDINACION DE PROGRAMAS DE LICENCIATURA	667,300	36,171	703,471	74,771	74,771	628,700
DEPARTAMENTO DE TITULACION	975,750	23,805	999,555	274,972	274,972	724,583
SERVICIOS ESTUDIANTILES	302,300	136,107	438,407	156,176	156,176	282,231
ENFERMERIA	47,500	0	47,500	11,332	11,332	36,168
SERVICIOS EXTRAESCOLARES	2,513,345	5,600	2,518,945	286,634	286,634	2,232,311
COORDINACION DE INGLES	1,030,199	19,951	1,050,150	30,052	30,052	1,020,098
ENCARGADO DE LABORATORIOS	264,300	30,387	294,687	69,036	69,036	225,651
DOCENTES	21,664,930	-2,238,024	19,426,906	10,649,488	10,649,488	8,777,418
CONTROL ESCOLAR	142,000	-20,309	121,691	49,110	49,110	72,581
SUBDIRECCION ADMINISTRATIVA	1,593,015	696,533	2,289,548	929,655	929,655	1,359,893
RELACIONES LABORALES	112,500	34,595	147,095	60,042	60,042	87,053
SERVICIOS Y MATERIALES	9,821,800	3,633,743	13,455,543	6,873,423	6,873,423	6,582,120
SUBDIRECCION DE SISTEMAS	1,289,500	-185,055	1,104,445	490,170	490,170	614,275
<b>Total del Gasto</b>	<b>74,557,164</b>	<b>2,978,872</b>	<b>77,536,036</b>	<b>32,188,684</b>	<b>32,188,684</b>	<b>45,347,352</b>

*Maria Emma Reyna M*  
 ING. MARIA EMMA REYNA MENDEZ  
 JEFE DE PLANEACION PROGRAMACION  
 Y PRESUPUESTO

*[Signature]*  
 ING. LUIS HECTOR DOMINGUEZ SOLANO  
 SUBDIRECTOR DE PLANEACION

*[Signature]*  
 LIC. SAUL NOGUERON CONTRERAS  
 DIRECTOR GENERAL





**Estado Analítico del Ejercicio del Presupuesto de Egresos**  
**Clasificación Económica (por Tipo de Gasto)**  
**Del 01 de enero al 30 de junio de 2020**

Concepto	Egresos					Subejercicio 6 = ( 3 - 4 )
	Aprobado	Ampliaciones/ (Reducciones)	Modificado	Devengado	Pagado	
	1	2	3 = ( 1 + 2 )	4	5	
Gasto Corriente	73,224,164	3,074,821	76,298,985	31,873,836	31,873,836	44,425,149
Gasto de Capital	1,333,000	-95,949	1,237,051	314,848	314,848	922,202
Amortización de la Deuda y Disminución de Pasivos	0	0	0	0	0	0
Pensiones y Jubilaciones	0	0	0	0	0	0
Participaciones	0	0	0	0	0	0
<b>Total del Gasto</b>	<b>74,557,164</b>	<b>2,978,872</b>	<b>77,536,036</b>	<b>32,188,684</b>	<b>32,188,684</b>	<b>45,347,352</b>

*Maria Emma Reyna M*

ING. MARIA EMMA REYNA MENDEZ  
JEFE DE PLANEACION PROGRAMACION  
Y PRESUPUESTO

*Luis Hector Dominguez Solano*

ING. LUIS HECTOR DOMINGUEZ SOLANO  
SUBDIRECTOR DE PLANEACION

*Saul Nogueron Contreras*

LIC. SAUL NOGUERON CONTRERAS  
DIRECTOR GENERAL

Concepto	Egresos					Subejercicio E = (3-4)
	Aprobado	Ampliaciones/ (Reducciones)	Modificado	Devengado	Pagado	
	1	2	3 = (1+2)	4	5	
<b>Servicios Personales</b>	51,666,235	-1,152,782	50,513,452	21,884,376	21,884,376	28,629,076
Remuneraciones al Personal de Carácter Permanente	29,760,000	-950,238	28,809,762	14,558,957	14,558,957	14,250,805
Remuneraciones al Personal de Carácter Transitorio	0	0	0	0	0	0
Remuneraciones Adicionales y Especiales	9,986,202	-52,980	9,933,222	3,366,287	3,366,287	6,566,936
Seguridad Social	8,782,120	0	8,782,120	2,873,424	2,873,424	5,908,696
Otras Prestaciones Sociales y Económicas	3,087,913	-149,564	2,938,349	1,076,467	1,076,467	1,861,881
Previsiones	0	0	0	0	0	0
Pago de Estímulos a Servidores Públicos	50,000	0	50,000	9,241	9,241	40,759
<b>Materiales y Suministros</b>	5,460,515	976,477	6,436,992	1,345,798	1,345,798	5,091,194
Materiales de Administración, Emisión de Documentos y Artículos Oficiales	2,488,340	1,094,085	3,582,425	942,879	942,879	2,639,547
Alimentos y Utensilios	177,325	17,988	195,313	61,038	61,038	134,275
Materias Primas y Materiales de Producción y Comercialización	0	0	0	0	0	0
Materiales y Artículos de Construcción y de Reparación	384,250	-44,449	339,801	10,133	10,133	329,668
Productos Químicos, Farmacéuticos y de Laboratorio	36,000	45,590	81,590	32,139	32,139	49,451
Combustibles, Lubrificantes y Aditivos	395,000	635	395,635	119,069	119,069	276,566
Vestuario, Blancos, Prendas de Protección y Artículos Deportivos	1,190,000	-133,392	1,056,608	36,665	36,665	1,019,943
Materiales y Suministros Para Seguridad	0	0	0	0	0	0
Herramientas, Refacciones y Accesorios Menores	789,600	-3,980	785,620	143,875	143,875	641,745
<b>Servicios Generales</b>	16,097,415	3,251,126	19,348,541	8,643,662	8,643,662	10,704,879
Servicios Básicos	3,158,900	-296,326	2,862,574	1,140,088	1,140,088	1,722,485
Servicios de Arrendamiento	530,000	-275,320	254,680	5,606	5,606	249,074
Servicios Profesionales, Científicos, Técnicos y Otros Servicios	2,214,000	-31,297	2,182,703	643,948	643,948	1,538,754
Servicios Financieros, Bancarios y Comerciales	428,500	115,492	543,992	222,622	222,622	321,370
Servicios de Instalación, Reparación, Mantenimiento y Conservación	1,393,000	4,312,951	5,705,951	4,612,815	4,612,815	1,093,137
Servicios de Comunicación Social y Publicidad	118,000	159,479	277,479	239,479	239,479	38,000
Servicios de Traslado y Viáticos	5,255,000	-580,648	4,674,352	788,386	788,386	3,885,966
Servicios Oficiales	1,211,000	-306,811	904,189	301,028	301,028	603,162
Otros Servicios Generales	1,789,015	153,606	1,942,621	689,689	689,689	1,252,931
<b>Transferencias, Asignaciones, Subsidios y Otras Ayudas</b>	0	0	0	0	0	0
Transferencias Internas y Asignaciones al Sector Público	0	0	0	0	0	0
Transferencias al Resto del Sector Público	0	0	0	0	0	0
Subsidios y Subvenciones	0	0	0	0	0	0
Ayudas Sociales	0	0	0	0	0	0
Pensiones y Jubilaciones	0	0	0	0	0	0
Transferencias a Fideicomisos, Mandatos y Otros Análogos	0	0	0	0	0	0
Transferencias a la Seguridad Social	0	0	0	0	0	0
Donativos	0	0	0	0	0	0
Transferencias al Exterior	0	0	0	0	0	0
<b>Bienes Muebles, Inmuebles e Intangibles</b>	1,333,000	-95,949	1,237,051	314,848	314,848	922,202
Mobiliario y Equipo de Administración	323,000	2,718	325,718	122,175	122,175	203,542
Mobiliario y Equipo Educativo y Recreativo	610,000	79,960	689,960	39,960	39,960	650,000
Equipo e Instrumental Médico y de Laboratorio	0	0	0	0	0	0
Vehículos y Equipo de Transporte	0	0	0	0	0	0
Equipo de Defensa y Seguridad	0	0	0	0	0	0
Maquinaria, Otros Equipos y Herramientas	130,000	22,713	152,713	152,713	152,713	0
Activos Biológicos	0	0	0	0	0	0
Bienes Inmuebles	0	0	0	0	0	0
Activos Intangibles	270,000	-201,340	68,660	0	0	68,660
<b>Inversión Pública</b>	0	0	0	0	0	0
Obra Pública en Bienes de Dominio Público	0	0	0	0	0	0
Obra Pública en Bienes Propios	0	0	0	0	0	0
Proyectos Productivos y Acciones de Fomento	0	0	0	0	0	0
<b>Inversiones Financieras y Otras Provisiones</b>	0	0	0	0	0	0
Inversiones Para el Fomento de Actividades Productivas	0	0	0	0	0	0
Acciones y Participaciones de Capital	0	0	0	0	0	0
Compra de Títulos y Valores	0	0	0	0	0	0
Concesión de Préstamos	0	0	0	0	0	0
Inversiones en Fideicomisos, Mandatos y Otros Análogos	0	0	0	0	0	0
Otras Inversiones Financieras	0	0	0	0	0	0
Provisiones para Contingencias y Otras Erogaciones Especiales	0	0	0	0	0	0
<b>Participaciones y Aportaciones</b>	0	0	0	0	0	0
Participaciones	0	0	0	0	0	0
Aportaciones	0	0	0	0	0	0
Convenios	0	0	0	0	0	0
<b>Deuda Pública</b>	0	0	0	0	0	0
Amortización de la Deuda Pública	0	0	0	0	0	0
Intereses de la Deuda Pública	0	0	0	0	0	0
Comisiones de la Deuda Pública	0	0	0	0	0	0
Gastos de la Deuda Pública	0	0	0	0	0	0
Costo por Coberturas	0	0	0	0	0	0
Apoyos Financieros	0	0	0	0	0	0
Adeudos de Ejercicios Fiscales Anteriores (Adefas)	0	0	0	0	0	0
<b>Total del Gasto</b>	<b>74,557,164</b>	<b>2,978,872</b>	<b>77,536,036</b>	<b>32,188,684</b>	<b>32,188,684</b>	<b>45,347,352</b>

*M. Emma Reyna M.*  
 ING. MARIA EMMA REYNA MENDEZ  
 JEFE DE PLANEACION PROGRAMACION  
 Y PRESUPUESTO

*[Firma]*  
 ING. LUIS HECTOR DOMINGUEZ SOLANO  
 SUBDIRECTOR DE PLANEACION

*[Firma]*  
 LIC. SAUL NOGUERA CONTRERAS  
 DIRECTOR GENERAL

Concepto	Egresos					Subejercicio 6 = (3 - 4)
	Aprobado	Ampliaciones/ (Reducciones)	Modificado	Devengado	Pagado	
	1	2	3 = (1 + 2)	4	5	
<b>Gobierno</b>	0	0	0	0	0	0
Legislación	0	0	0	0	0	0
Justicia	0	0	0	0	0	0
Coordinación de la Política de Gobierno	0	0	0	0	0	0
Relaciones Exteriores	0	0	0	0	0	0
Asuntos Financieros y Hacendarios	0	0	0	0	0	0
Seguridad Nacional	0	0	0	0	0	0
Asuntos de Orden Público y de Seguridad Interior	0	0	0	0	0	0
Otros Servicios Generales	0	0	0	0	0	0
	<b>74,557,164</b>	<b>2,978,872</b>	<b>77,536,036</b>	<b>32,188,684</b>	<b>32,188,684</b>	<b>45,347,352</b>
<b>Desarrollo Social</b>	0	0	0	0	0	0
Protección Ambiental	0	0	0	0	0	0
Vivienda y Servicios a la Comunidad	0	0	0	0	0	0
Salud	0	0	0	0	0	0
Recreación, Cultura y Otras Manifestaciones Sociales	0	0	0	0	0	0
Educación	74,557,164	2,978,872	77,536,036	32,188,684	32,188,684	45,347,352
Protección Social	0	0	0	0	0	0
Otros Asuntos Sociales	0	0	0	0	0	0
	0	0	0	0	0	0
<b>Desarrollo Económico</b>	0	0	0	0	0	0
Asuntos Económicos, Comerciales y Laborales en General	0	0	0	0	0	0
Agropecuaria, Silvicultura, Pesca y Caza	0	0	0	0	0	0
Combustibles y Energía	0	0	0	0	0	0
Minería, Manufacturas y Construcción	0	0	0	0	0	0
Transporte	0	0	0	0	0	0
Comunicaciones	0	0	0	0	0	0
Turismo	0	0	0	0	0	0
Ciencia, Tecnología e Innovación	0	0	0	0	0	0
Otras Industrias y Otros Asuntos Económicos	0	0	0	0	0	0
	0	0	0	0	0	0
<b>Otras no Clasificadas en Funciones Anteriores</b>	0	0	0	0	0	0
Transacciones de la Deuda Pública / Costo Financiero de la	0	0	0	0	0	0
Transferencias, Participaciones y Aportaciones entre Diferen	0	0	0	0	0	0
Saneamiento del Sistema Financiero	0	0	0	0	0	0
Adeudos de Ejercicios Fiscales Anteriores	0	0	0	0	0	0
	0	0	0	0	0	0
<b>Total del Gasto</b>	<b>74,557,164</b>	<b>2,978,872</b>	<b>77,536,036</b>	<b>32,188,684</b>	<b>32,188,684</b>	<b>45,347,352</b>

*Maria Reyna M*  
 ING. MARIA EMMA REYNA MENDEZ  
 JEFE DE PLANEACION PROGRAMACION  
 Y PRESUPUESTO

*Luis H. Domínguez Solano*  
 ING. LUIS HECTOR DOMINGUEZ SOLANO  
 SUBDIRECTOR DE PLANEACION

*Saul Nogueira Contreras*  
 LIC. SAUL NOGUEIRA CONTRERAS  
 DIRECTOR GENERAL



**ITSA**  
Instituto Tecnológico  
Superior de Ciudad Acuña

**INSTITUTO TECNOLÓGICO SUPERIOR DE CIUDAD ACUÑA**

**Endeudamiento Neto**

Del 01 de enero al 30 de junio de 2020



Identificación de Crédito o Instrumento	Contratación/Colocación	Amortización	Endeudamiento Neto
	A	B	C = A - B
<b>Creditos Bancarios</b>			
	0.00	0.00	0.00
	0.00	0.00	0.00
	0.00	0.00	0.00
	0.00	0.00	0.00
	0.00	0.00	0.00
	0.00	0.00	0.00
	0.00	0.00	0.00
	0.00	0.00	0.00
	0.00	0.00	0.00
	0.00	0.00	0.00
	0.00	0.00	0.00
<b>Total Créditos Bancarios</b>	<b>0.00</b>	<b>0.00</b>	<b>0.00</b>

NO APLICA

<b>Otros Instrumentos de Deuda</b>			
	0.00	0.00	0.00
	0.00	0.00	0.00
	0.00	0.00	0.00
	0.00	0.00	0.00
	0.00	0.00	0.00
	0.00	0.00	0.00
	0.00	0.00	0.00
	0.00	0.00	0.00
	0.00	0.00	0.00
	0.00	0.00	0.00
	0.00	0.00	0.00
	0.00	0.00	0.00
<b>Total Otros Instrumentos de Deuda</b>	<b>0.00</b>	<b>0.00</b>	<b>0.00</b>

DEBIDO A QUE LA ENTIDAD NO CUENTA  
CON NINGUN TIPO DE DEUDA

<b>TOTAL</b>	<b>0.00</b>	<b>0.00</b>	<b>0.00</b>
--------------	-------------	-------------	-------------

C.P. GUILLERMO JESUS RODRIGUEZ RODRIGUEZ  
SUBDIRECTOR ADMINISTRATIVO

LIC. SAUL NOGUERON CONTRERAS  
DIRECTOR GENERAL




**INSTITUTO TECNOLÓGICO SUPERIOR DE CIUDAD ACUÑA**



**Intereses de la Deuda**  
Del 01 de enero al 30 de junio de 2020

Identificación de Crédito o Instrumento	Devengado	Pagado
<b>Créditos Bancarios</b>		
	0	0
	0	0
	0	0
	0	0
	0	0
	0	0
	0	0
	0	0
	0	0
Total de intereses de Créditos Bancarios	0.00	0.00
<b>NO APLICA</b>		
<b>Otros Instrumentos de Deuda</b>		
	0	0
	0	0
	0	0
	0	0
	0	0
	0	0
	0	0
	0	0
Total de intereses de Otros Instrumentos de Deuda	0.00	0.00
TOTAL	0.00	0.00

**DEBIDO A QUE LA ENTIDAD NO CUENTA  
CON NINGUN TIPO DE DEUDA**

  
C.P. GUILLERMO JESUS RODRIGUEZ RODRIGUEZ  
SUBDIRECTOR ADMINISTRATIVO

  
LIC. SAUL NOGUERON CONTRERAS  
DIRECTOR GENERAL



# INSTITUTO TECNOLÓGICO SUPERIOR DE CIUDAD ACUÑA



## FLUJO DE FONDOS (INDICADORES DE POSTURA FISCAL)

Del 01 de enero al 30 de junio de 2020

Concepto	Estimado	Devengado	Pagado <sup>3</sup>
<b>I. Ingresos Presupuestarios (I=1+2)</b>			
1. Ingresos del Gobierno de la Entidad Federativa <sup>1</sup>	74,557,164	34,011,749	34,011,749
2. Ingresos del Sector Paraestatal <sup>1</sup>	0	0	0
<b>II. Egresos Presupuestarios (II=3+4)</b>			
3. Egresos del Gobierno de la Entidad Federativa <sup>2</sup>	74,557,164	32,188,684	32,188,684
4. Egresos del Sector Paraestatal <sup>2</sup>	0	0	0
<b>III. Balance Presupuestario (Superávit o Déficit) (III = I - II)</b>	0	1,823,065	1,823,065

Concepto	Estimado	Devengado	Pagado <sup>3</sup>
<b>III. Balance presupuestario (Superávit o Déficit)</b>	0	1,823,065	1,823,065
<b>IV. Intereses, Comisiones y Gastos de la Deuda</b>	0	0	0
<b>V. Balance Primario (Superávit o Déficit) (V= III - IV)</b>	0	1,823,065	1,823,065

Concepto	Estimado	Devengado	Pagado <sup>3</sup>
<b>A. Financiamiento</b>	0	0	0
<b>B. Amortización de la deuda</b>	0	0	0
<b>C. Endeudamiento ó desendeudamiento (C = A - B)</b>	0	0	0

C.P. GUILLERMO JESUS RODRIGUEZ RODRIGUEZ  
SUBDIRECTOR ADMINISTRATIVO

LIC. SAUL NOGUERA CONTRERAS  
DIRECTOR GENERAL



**EDUCACIÓN**  
SECRETARÍA DE EDUCACIÓN PÚBLICA



TECNOLÓGICO  
NACIONAL DE MÉXICO

Instituto Tecnológico Superior de Ciudad Acuña

"2020, Año de Leona Vicario, Benemérita Madre la Patria"

# III.- INFORMACIÓN PROGRAMÁTICA



**ITSA**  
Instituto Tecnológico  
Superior de Ciudad Acuña





# INSTITUTO TECNOLÓGICO SUPERIOR DE CIUDAD ACUÑA



## Gasto por Categoría Programática Del 01 de enero al 30 de junio de 2020

Concepto	Egresos					Subejercicio 6 = (3 - 4)
	Aprobado	Ampliaciones/ (Reducciones)	Modificado	Devengado	Pagado	
	1	2	3 = (1 + 2)	4	5	
<b>Programas</b>	<b>74,557,164</b>	<b>2,978,872</b>	<b>77,536,036</b>	<b>32,188,684</b>	<b>32,188,684</b>	<b>45,347,352</b>
Subsidios: Sector Social y Privado o Entidades Federativas y Municipios	-	-	-	-	-	-
Sujetos a Reglas de Operación	-	-	-	-	-	-
Otros Subsidios	-	-	-	-	-	-
Desempeño de las Funciones	74,557,164	2,978,872	77,536,036	32,188,684	32,188,684	45,347,352
Prestación de Servicios Públicos	74,557,164	2,978,872	77,536,036	32,188,684	32,188,684	45,347,352
Provisión de Bienes Públicos	-	-	-	-	-	-
Planeación, seguimiento y evaluación de políticas públicas	-	-	-	-	-	-
Promoción y fomento	-	-	-	-	-	-
Regulación y supervisión	-	-	-	-	-	-
Funciones de las Fuerzas Armadas (Únicamente Gobierno Federal)	-	-	-	-	-	-
Específicos	-	-	-	-	-	-
Proyectos de Inversión	-	-	-	-	-	-
Administrativos y de Apoyo	-	-	-	-	-	-
Apoyo al proceso presupuestario y para mejorar la eficiencia institucional	-	-	-	-	-	-
Apoyo a la función pública y al mejoramiento de la gestión	-	-	-	-	-	-
Operaciones ajenas	-	-	-	-	-	-
Compromisos	-	-	-	-	-	-
Obligaciones de cumplimiento de resolución jurisdiccional	-	-	-	-	-	-
Desastres Naturales	-	-	-	-	-	-
Obligaciones	-	-	-	-	-	-
Pensiones y jubilaciones	-	-	-	-	-	-
Aportaciones a la seguridad social	-	-	-	-	-	-
Aportaciones a fondos de estabilización	-	-	-	-	-	-
Aportaciones a fondos de inversión y reestructura de pensiones	-	-	-	-	-	-
Programas de Gasto Federalizado (Gobierno Federal)	-	-	-	-	-	-
Gasto Federalizado	-	-	-	-	-	-
Participaciones a entidades federativas y municipios	-	-	-	-	-	-
Costo financiero, deuda o apoyos a deudores y ahorradores de la banca	-	-	-	-	-	-
Adeudos de ejercicios fiscales anteriores	-	-	-	-	-	-
<b>Total del Gasto</b>	<b>74,557,164</b>	<b>2,978,872</b>	<b>77,536,036</b>	<b>32,188,684</b>	<b>32,188,684</b>	<b>45,347,352</b>


C.P. GUILLERMO JESUS RODRIGUEZ RODRIGUEZ  
SUBDIRECTOR ADMINISTRATIVO

LIC. SAUL NOGUERON CONTRERAS  
DIRECTOR GENERAL



**INSTITUTO TECNOLÓGICO SUPERIOR DE CIUDAD ACUÑA**  
**RESUMEN DE PROYECTOS DE INVERSIÓN DEL 01 DE ABRIL AL 30 DE JUNIO DE 2020**

Proyecto de Inversión	Ciudad	Inversión	Beneficiarios	Fecha de la Adquisición
Construcción de gradas para Cancha de Fútbol 7.	Acuña	\$665,274.10	Comunidad Tecnológica (2328 alumnos, 95 docentes y 70 Administrativos)	2020
Remodelación de baños del ITS de Acuña. Edificio B	Acuña	\$1500,000.00	Comunidad Tecnológica (2328 alumnos, 95 docentes y 70 Administrativos)	2020

  
 Ing. Maria Emma Reyna Méndez  
 Jefa de Planeación Programación y Presupuesto

## RESUMEN DE LOS INDICADORES INSTITUCIONALES BÁSICOS

RESUMEN DE INDICADORES	CICLO	INICIO DE CICLO	STATUS	META NACIONAL	MEDIA NACIONAL	MEDIA ESTATAL
	2018-2019	2019-2020				
POBLACION ESCOLAR	2328	2022	-78	2100		
DESERCIÓN	4.08%	AGO - DIC 2.10%	-5.4%	7.5%	9%	9%
REPROBACIÓN INSTITUCIONAL	11.4%	AGO - DIC 10.6%	-2.4%	13%	11%	18%
ALUMNOS BECARIOS	75.0%	-76.0%	6.0%	70%	40%	43%
No. DE ALUMNOS POR PERSONAL DOCENTE	23.0	24.3	3.3	21	19	19
DOCENTES EN CURSOS DE FORMACIÓN	80.0%		-20.0%	100%	79%	95%
DOCENTES EN CURSOS DE ACTUALIZACIÓN	100.0%		10%	90%	69%	98%
DOCENTES CON POSGRADO	97%		47%	50%	32%	36%
% DE DOCENTES EVALUADOS	100%		0%	100%	97%	100%
ALUMNOS EN ACTIVIDADES DEPORTIVAS	52%	50.3%	15.3%	35%	31%	46%
ALUMNOS EN ACTIVIDADES CULTURALES	55.0%	62.3%	27.3%	35%	20%	31%
EGRESADOS EN EL SECTOR LABORAL	77.0%	80.6%	15.0%	62%	49%	81%
COBERTURA EN EL ENTORNO	34.4%	34.4%	9%	25%	22%	22%
AULAS OCUPADAS	90.0%	90.0%	10%	100%	97%	100%
No. DE ALUMNOS POR COMPUTADORA	7.8	8.0	0	8	7	9
TITULACIÓN	76.0%	67.0%	17.0%	50%	62%	56%
EFICIENCIA TERMINAL	50.0%		-5%	55%	42%	42%
ATENCIÓN A LA DEMANDA EN EL PRIMER SEMESTRE	81.0%	80.0%	-10%	90%	85%	81%
ALUMNOS EN SERVICIO SOCIAL	95.8%	92.0%	-4.2%	100%	93%	91%
EFICIENCIA DE CONVENIOS	81.4%		-14%	95%	89%	97%
No. DE ALUMNOS POR PERSONAL ADMINISTRATIVO	32.1	34.2	9.2	25	22	18
COSTO POR ALUMNO	2018	2019	-11.8	18	24.46	23.75
	28.50	29.84				
PARTICIPANTES EN CAPACITACIÓN ADMINISTRATIVA	95.0%		-5%	100%	79%	89%
ALUMNOS PARTICIPANTES EN RESIDENCIAS PROF	95.3%	92.0%	-4.7%	100%	83%	90%
DOCENTES EN PROGRAMAS DE ESTIMULOS	4.0%		-45%	49%	34%	40%
No. DE VOLÚMENES POR ALUMNO	2.48	2.37	-7%	9	5	5

*Maria Emma Reyna Méndez*  
 María Emma Reyna Méndez

Jefa de Planeación, Programación y Presupuesto

Instituto Tecnológico: Superior de Ciudad Acuña

METAS 2020

Objetivo	Recurso Asignado	Presupuesto Modificado	Presupuesto Ejercido	Indicador	Formula para calcular indicador	Junio de 2020
1. Fortalecer la calidad de los servicios educativo	\$ 66,254,185.14	\$ 67,792,802.98		1.1 Porcentaje de estudiantes de licenciatura inscritos en programas acreditados o reconocidos por su calidad. 1.2 Porcentaje de profesores de tiempo completo con posgrado 1.3 Porcentaje de profesores de tiempo completo con reconocimiento del perfil deseable 1.4 Eficiencia terminal.	(Número de estudiantes de licenciatura que realizan sus estudios en programas acreditados o reconocidos por su calidad/ Total de estudiantes de licenciatura que realizan sus estudios en programas evaluables)*100. (Profesores de tiempo completo con posgrado / Total de profesores de tiempo completo)*100. (Número de profesores de tiempo completo con reconocimiento del perfil deseable / Total de profesores de tiempo completo con posgrado) * 100. (Número de titulados de licenciatura en el ciclo escolar n/1a matrícula de nuevo ingreso n-6)*100	80.0%
2. Incrementar la cobertura, promover la inclusión y la equidad educativa	\$ 439,219.05	\$ 209,219.05		2.1 Matrícula del nivel licenciatura 2.2 Matrícula en posgrado. 2.3 Matrícula en educación no escolarizada -a distancia- y mixta. 2.4 Tasa bruta de escolarización.	Total de estudiantes inscritos en programas de licenciatura. Total de estudiantes que realizan estudios en programas de posgrado. Total de estudiantes inscritos en programas de licenciatura en la modalidad no escolarizada -a distancia- y mixta. (Matrícula total de licenciatura al inicio del ciclo escolar / Población total en el rango de edad de 18 a 22 años) * 100.	48.5%
3. Promover la formación integral de alta Calidad	\$ 2,513,344.84	\$ 3,018,944.84		3.1 Porcentaje de estudiantes que participan en actividades de extensión: artísticas, culturales y cívicas 3.2 Porcentaje de estudiantes que participan en actividades deportivas y recreativas. 3.3 Porcentaje de estudiantes inscritos en algún curso o programa de enseñanza de lenguas extranjeras.	(Número de estudiantes que participan en actividades de extensión: artísticas culturales y cívicas; promovidas y organizadas por los institutos y centros / Matrícula total)*100. (Número de estudiantes que participan en actividades deportivas y recreativas, promovidas y organizadas por los institutos y centros / Matrícula total de estudiantes)*100. (Número de estudiantes inscritos en algún curso o programa de enseñanza de lenguas extranjeras / Matrícula total de estudiantes)*100.	73.0%
4. Impulsar la ciencia, la tecnología y la innovación	\$ 1,010,300.00	\$ 803,800.00		4.1 Porcentaje de programas de doctorado escolarizados en áreas de ciencia y tecnología registrados en el Programa Nacional de Posgrados de Calidad. 4.2 Profesores de tiempo completo adscritos al Sistema Nacional de Investigadores 4.3 Proyectos de investigación, desarrollo tecnológico e innovación 4.4 Estudiantes de licenciatura y posgrado que participan en proyectos de investigación científica, desarrollo tecnológico e innovación	(Programas de doctorado escolarizados en áreas de ciencia y tecnología registrados en el Programa Nacional de Posgrados de Calidad / Total de programas de doctorado escolarizados en áreas de ciencia y tecnología) *100. Total de Profesores adscritos al Sistema Nacional de Investigadores. Total de proyectos de investigación, desarrollo tecnológico e innovación realizados por los institutos, unidades y centros del TecNM. Total de estudiantes que participan en proyectos de investigación científica, desarrollo tecnológico e innovación.	85.0%
5. Consolidar la vinculación con los sectores público, social y privado.	\$ 1,774,300.00	\$ 2,174,300.00		5.1 Registros de propiedad intelectual. 5.2 Porcentaje de egresados incorporados al mercado laboral 5.3 Proyectos vinculados con los sectores público, social y privado. 5.4 Estudiantes que participan en proyectos vinculados con los sectores público, social y privado. 5.5 Empresas incubadas a través del modelo institucional de incubación empresarial. 5.6 Estudiantes que participan en el Modelo Talento Emprendedor	Total de registros de propiedad intelectual obtenidos por los institutos, unidades y centros. (Número de egresados empleados o ubicados en el mercado laboral en áreas acordes con su perfil profesional dentro de los primeros doce meses posteriores a su egreso / Número de egresados en esa generación) * 100. Total de proyectos vinculados con los sectores público, social y privado. Total de estudiantes que participan en proyectos vinculados con los sectores público, social y privado a través de convenios o acuerdos de colaboración. Total de empresas incubadas a través del modelo institucional de incubación empresarial. Total de estudiantes que participan en el Modelo Talento Emprendedor.	77.00%
6. Modernizar la gestión institucional con transparencia y rendición de cuentas.	\$ 2,565,815.24	\$ 3,536,969.06		6.1 Personal directivo capacitado. 6.2 Institutos, unidades y centros certificados a.- Sistema de Gestión de la Calidad	Total de personal directivo capacitado. Total de personal no docente capacitado. Total de institutos, unidades y centros certificados.	25
PRESUPUESTO 2019	\$ 74,557,164.27	\$ 77,536,035.93	\$ -			1

*María Emma Reyna*  
María Emma Reyna Méndez  
Jefa de Planeación, Programación y Presupuesto



**SEP**  
SECRETARÍA DE  
EDUCACIÓN PÚBLICA



TECNOLÓGICO NACIONAL DE MEXICO

Instituto Tecnológico Superior de Ciudad Acuña

## RESULTADO DE LA EVALUACIÓN DEL DESEMPEÑO DE LOS PROGRAMAS

### 1.- Atención a la demanda.

Para el inicio del ciclo escolar 2019- 2020 se recibieron 586 alumnos de nuevo ingreso. El total de solicitantes fue de 736 por lo que la atención a la demanda en el primer semestre fue de 80 % lo que nos coloca por debajo de la meta nacional que es del 90%

$$\text{Índice de Atención a la Demanda} = \frac{\text{Aceptados}}{\text{Aspirantes}} = \frac{586}{736} \times 100 = 80\%$$

### 2.- Deserción

El índice de deserción continúa a la baja. En lo que va del semestre enero-junio la deserción fue del 1.8% sobresaliendo de la meta nacional. Cabe destacar que el programa de tutorías ha contribuido significativamente a la disminución de este índice.

$$\text{Porcentaje de Deserción} = \frac{\text{Bajas Definitivas}}{\text{Alumnos Matriculados}} = \frac{43}{2328} \times 100 = 1.8\%$$

### 3.- Reprobación

El índice de reprobación continúa en el 11.4%, por muy poco abajo de la meta nacional, cabe destacar que para disminuir el índice de reprobación se están tomando acciones por parte del departamento correspondiente.

$$\text{Porcentaje de Reprobación} = \frac{\text{Sumatoria de índices de reprobación del periodo}}{\text{Total de Materias que se imparten en el periodo}} = \frac{2997}{263} \times 100 = 11.4\%$$



**ITSA**  
Instituto Tecnológico  
Superior de Ciudad Acuña





**SEP**  
SECRETARÍA DE  
EDUCACIÓN PÚBLICA



TECNOLÓGICO NACIONAL DE MÉXICO

Instituto Tecnológico Superior de Ciudad Acuña

#### 4.- Docentes en cursos de formación

Durante el semestre en curso se realizaron diferentes cursos de formación donde participaron toda la plantilla de docentes, esto da como resultado un indicador del 100% de docentes en cursos de formación, mismo que se coloca en la meta nacional que es de 100%.

$$\% \text{ de docentes en cursos de formación} = \frac{\text{Total de docentes capacitados}}{\text{Total de docentes del Instituto}} = \frac{95}{95} \times 100 = 100\%$$

#### 5.- Docentes en cursos de actualización

Participaron docentes diferentes cursos de actualización durante el semestre en curso, representando un indicador del 100% de docentes en cursos de actualización, mismo que se coloca en la meta nacional que es de un 100%

$$\% \text{ de docentes en cursos de actualización} = \frac{\text{Total de docentes actualizados}}{\text{Total de docentes del Instituto}} = \frac{95}{95} \times 100 = 100\%$$

#### 6.-Docentes con posgrado

Los docentes con posgrado representan el 48% del total, colocándose ligeramente por debajo de la meta nacional que es de 50%.

$$\% \text{ de docentes en cursos con posgrado} = \frac{\text{Total de docentes con posgrado}}{\text{Total de docentes del Instituto}} = \frac{46}{95} \times 100 = 48\%$$

#### 7.-Alumnos por docente.

En lo que va del semestre enero-junio 2020 un total de 95 docentes colaboran en la Institución; así que de acuerdo a la matrícula 2328 el índice corresponde a 24 alumnos por docente colocándose por debajo de la meta nacional.

$$\text{Número de Alumnos por Docente} = \frac{\text{Total de Alumnos}}{\text{Total de Docentes}} = \frac{2328}{95} = 24.5$$

*NE*



**ITSA**  
Instituto Tecnológico  
Superior de Ciudad Acuña





**SEP**  
SECRETARÍA DE  
EDUCACIÓN PÚBLICA



TECNOLÓGICO NACIONAL DE MÉXICO

Instituto Tecnológico Superior de Ciudad Acuña

### 8.- Docentes en estímulo

1 docentes del Instituto Tecnológico Superior de Ciudad Acuña, se hacen acreedores al estímulo al desempeño docente; representando un 1% colocándonos por debajo de la meta nacional que es de un 49%.

$$\% \text{docentes en el programa de estímulos} = \frac{\text{total de docentes beneficiados}}{\text{Total de Docentes}} = \frac{1}{95} = 1\%$$

### 9.- Alumnos en Residencias Profesionales

El 92% de los alumnos en condiciones de realizar sus Residencias Profesionales se encuentran ubicados en alguna empresa o institución en convenio de vinculación.

$$\text{Alumnos en Residencia Profesional} = \frac{\text{Alumnos participantes en RP}}{\text{Alumnos que deben realizar sus RP}} = \frac{277}{301} \times 100 = 92\%$$

### 10.- Alumnos en Servicio Social

El 92% de los alumnos en condiciones de realizar su Servicio Social se encuentran apoyando en alguna institución o empresa de acuerdo a los convenios firmados de vinculación, colocándonos por muy poco debajo de la meta nacional.

$$\text{Alumnos en Servicio Social} = \frac{\text{Alumnos participantes en SS}}{\text{Alumnos que deben realizar su SS}} = \frac{426}{463} \times 100 = 92\%$$

*Handwritten signature*



**ITSA**  
Instituto Tecnológico  
Superior de Ciudad Acuña





### 11.- Alumnos en actividades deportivas

El 50 % de la matrícula actual participa en actividades deportivas en los equipos representativos del Instituto, superando la meta nacional de 35%

$$\% \text{ en Actividades Deportivas} = \frac{\text{Alumnos en Actividades Deportivas}}{\text{Alumnos Matriculados}} = \frac{1171}{2328} \times 100 = 50\%$$

### 12.- Alumnos en actividades culturales

El 62% de la población escolar participa en diferentes actividades culturales del Instituto.  
Superando la meta nacional que es del 42.5%.

$$\% \text{ de Alumnos en Actividades Culturales} = \frac{\text{Alumnos en Actividades Culturales}}{\text{Alumnos Matriculados}} = \frac{1450}{2328} \times 100 = 62\%$$

### 13.-Eficiencia de Convenios

El 88% de los convenios de vinculación se encuentran vigentes colocándolos por debajo de la meta nacional que es del 95%.

$$\text{Porcentaje de Eficiencia de Convenios} = \frac{\text{Convenios en Opreación}}{\text{Convenios Firmados}} = \frac{83}{102} \times 100 = 81\%$$

### 14.- Egresados en el sector laboral

De la última generación de egresados el 80.6% se encuentra laborando.

$$\text{Egresados en el Sector Laboral} = \frac{\text{Egresados en el sector laboral}}{\text{Egresados en el periodo}} = \frac{212}{263} \times 100 = 81\%$$

*ME*





**SEP**  
SECRETARÍA DE  
EDUCACIÓN PÚBLICA



TECNOLÓGICO NACIONAL DE MÉXICO

Instituto Tecnológico Superior de Ciudad Acuña

**15. Alumnos por computadora.**

8 alumno por computadoras estando en la meta nacional que es de 8 Se realizan esfuerzos para aumentar el número de computadoras del Instituto.

$$\text{Alumnos por Computadora} = \frac{\text{Total de Alumnos}}{\text{Total de Computadoras}} = \frac{2328}{292} = 8$$

**16.- N0. de alumnos por personal Administrativo**

Se cuenta con un total de 70 administrativos en el Instituto para la matricula total de 2328 que nos da un índice de 33 lo que nos coloca con una ligera desventaja de la meta nacional que es de 25 alumnos por administrativos.

$$\text{Alumnos por personal Administrativo} = \frac{\text{Alumnos de la Institución}}{\text{Personal Administrativo}} = \frac{2328}{70} = 33$$

**Ing. María Emma Reyna Méndez**  
Jefa de Planeación Programación y Presupuesto



**ITSA**  
Instituto Tecnológico  
Superior de Ciudad Acuña







**EDUCACIÓN**  
SECRETARÍA DE EDUCACIÓN PÚBLICA



TECNOLÓGICO  
NACIONAL DE MÉXICO

Instituto Tecnológico Superior de Ciudad Acuña

"2020, Año de Leona Vicario, Benemérita Madre la Patria"

## **IV.- INFORMACIÓN ADICIONAL**

Carretera Presa La Amistad Km. 9 Ciudad Acuña, Coahuila, C.P. 26280  
Tels. 877 7731800 y 877 7731801 Ext. 1, e-mail: [itsa@tecnologicodeacuna.edu.mx](mailto:itsa@tecnologicodeacuna.edu.mx)  
[www.tecnm.mx](http://www.tecnm.mx) | [www.tecnologicodeacuna.edu.mx](http://www.tecnologicodeacuna.edu.mx)



**ITSA**  
Instituto Tecnológico  
Superior de Ciudad Acuña



Consejo de Acreditación de la Enseñanza  
de la Ingeniería, A.C.



ISO 9001:2015

**RELACION DE BIENES MUEBLES QUE COMPONEN EL PATRIMONIO  
 AL 30 DE JUNIO DEL EJERCICIO 2020**

CODIGO	DESCRIPCION DEL BIEN	VALOR EN LIBROS
5110100011-1	POSTE UNIFILA	8,329.45
5110100013-1	ARCOS DE SEGURIDAD PARA BIBLIOTECA (DETECTA LIBROS)	70,805.24
5110100020-106	ARCHIVERO	8,515.80
5110100020-107	ARCHIVERO	8,515.80
5110100020-108	ARCHIVERO	6,958.84
5110100020-73	ARCHIVERO	6,882.00
5110100020-74	ARCHIVERO	6,882.00
5110100020-75	ARCHIVERO	6,882.00
5110100020-76	ARCHIVERO	6,882.00
5110100020-84	ARCHIVERO	6,936.80
5110100022-2	ARCHIVERO DE METAL	7,493.00
5110100039-1	CAJA FUERTE	6,095.00
5110100051-101	ESCRITORIO	12,167.24
5110100051-102	ESCRITORIO	12,167.24
5110100051-103	ESCRITORIO	12,167.24
5110100051-104	ESCRITORIO	12,167.24
5110100051-121	ESCRITORIO	21,236.92
5110100051-122	ESCRITORIO	21,236.92
5110100051-143	ESCRITORIO	15,771.72
5110100051-15	ESCRITORIO	6,842.00
5110100051-16	ESCRITORIO	6,842.00
5110100051-60	ESCRITORIO	17,600.00
5110100051-62	ESCRITORIO	6,600.00
5110100051-68	ESCRITORIO	9,900.00
5110100054-10	ESTANTE METALICO	19,136.70
5110100054-11	ESTANTE METALICO	19,136.70
5110100054-6	ESTANTE METALICO	10,540.99
5110100056-1	GABINETE PARA PARED	10,120.00
5110100065-24	LIBRERO	7,260.00
5110100065-26	LIBRERO	15,877.69
5110100069-118	MESA	6,692.04
5110100069-119	MESA	6,692.04
5110100069-120	MESA	6,692.04
5110100069-121	MESA	6,692.04
5110100069-68	MESA	36,300.00
5110100076-4	MESA ESCRITORIO	27,840.90
5110100080-1	MESA DE JUNTAS	7,649.40
5110100080-3	MESA DE JUNTAS	7,238.58
5110100094-1	MODULO DE RECEPCION	13,675.24
5110100096-1	MODULO P/TELEVISION CON VIDEO	6,270.00
5110100097-1	MODULO INDIVIDUAL DE ESTUDIO	21,945.00
5110100098-1	MODULO DE TRABAJO PARA CENTRO DE COMPUTO	6,319.50
5110100111-574	SILLA	7,180.40
5110100111-631	SILLA	4,914.83
5110100111-632	SILLA	4,914.83
5110100111-633	SILLA	4,914.83
5110100111-634	SILLA	4,914.83
5110100111-635	SILLA	4,914.83
5110100111-636	SILLA	4,914.83
5110100111-637	SILLA	4,914.83
5110100111-638	SILLA	4,914.83
5110100111-639	SILLA	4,914.83
5110100111-640	SILLA	4,914.83
5110100118-19	SILLA, (SILLON) EJECUTIVO	7,625.84
5110100123-6	SOFA	11,924.00
5150100001-1	COMPUTADORA	47,897.50
5150100001-10	COMPUTADORA	8,050.00
5150100001-100	COMPUTADORA	12,088.36
5150100001-101	COMPUTADORA	12,088.36
5150100001-102	COMPUTADORA	12,088.36
5150100001-103	COMPUTADORA	12,088.36
5150100001-104	COMPUTADORA	12,088.36
5150100001-105	COMPUTADORA	12,088.36
5150100001-106	COMPUTADORA	12,088.36
5150100001-107	COMPUTADORA	12,088.36
5150100001-108	COMPUTADORA	12,088.36
5150100001-109	COMPUTADORA	12,088.36
5150100001-11	COMPUTADORA	7,480.00
5150100001-110	COMPUTADORA	12,088.36
5150100001-111	COMPUTADORA	12,088.36
5150100001-112	COMPUTADORA	12,088.36
5150100001-113	COMPUTADORA	12,088.36
5150100001-114	COMPUTADORA	12,088.36
5150100001-115	COMPUTADORA	12,088.36

5150100001-116	COMPUTADORA	12,088.36
5150100001-117	COMPUTADORA	12,088.36
5150100001-118	COMPUTADORA	12,088.36
5150100001-119	COMPUTADORA	12,088.36
5150100001-120	COMPUTADORA	7,480.00
5150100001-121	COMPUTADORA	12,088.36
5150100001-122	COMPUTADORA	12,088.36
5150100001-123	COMPUTADORA	12,088.36
5150100001-124	COMPUTADORA	12,088.36
5150100001-125	COMPUTADORA	12,088.36
5150100001-126	COMPUTADORA	12,088.36
5150100001-127	COMPUTADORA	12,088.36
5150100001-128	COMPUTADORA	12,088.36
5150100001-129	COMPUTADORA	12,088.36
5150100001-130	COMPUTADORA	12,088.36
5150100001-131	COMPUTADORA	12,088.36
5150100001-132	COMPUTADORA	12,088.36
5150100001-133	COMPUTADORA	12,088.36
5150100001-134	COMPUTADORA	12,088.36
5150100001-135	COMPUTADORA	12,088.36
5150100001-136	COMPUTADORA	12,088.36
5150100001-137	COMPUTADORA	12,088.36
5150100001-138	COMPUTADORA	12,088.36
5150100001-139	COMPUTADORA	11,617.11
5150100001-140	COMPUTADORA	11,617.11
5150100001-141	COMPUTADORA	11,617.11
5150100001-142	COMPUTADORA	10,434.20
5150100001-143	COMPUTADORA	10,434.20
5150100001-144	COMPUTADORA	10,434.20
5150100001-145	COMPUTADORA	10,434.20
5150100001-146	COMPUTADORA	10,434.20
5150100001-147	COMPUTADORA	10,434.20
5150100001-148	COMPUTADORA	32,414.33
5150100001-149	COMPUTADORA	19,974.97
5150100001-150	COMPUTADORA	11,322.76
5150100001-151	COMPUTADORA	18,856.96
5150100001-152	COMPUTADORA	18,856.96
5150100001-153	COMPUTADORA	18,856.96
5150100001-154	COMPUTADORA	18,856.96
5150100001-155	COMPUTADORA	18,856.96
5150100001-156	COMPUTADORA	18,856.96
5150100001-157	COMPUTADORA	18,856.96
5150100001-158	COMPUTADORA	18,856.96
5150100001-159	COMPUTADORA	18,856.96
5150100001-160	COMPUTADORA	8,362.00
5150100001-161	COMPUTADORA	18,856.96
5150100001-162	COMPUTADORA	18,856.96
5150100001-163	COMPUTADORA	18,856.96
5150100001-164	COMPUTADORA	18,856.96
5150100001-165	COMPUTADORA	18,856.96
5150100001-166	COMPUTADORA	18,856.96
5150100001-167	COMPUTADORA	18,856.96
5150100001-168	COMPUTADORA	18,856.96
5150100001-169	COMPUTADORA	18,856.96
5150100001-170	COMPUTADORA	9,569.41
5150100001-171	COMPUTADORA	18,856.96
5150100001-172	COMPUTADORA	18,856.96
5150100001-173	COMPUTADORA	18,856.96
5150100001-174	COMPUTADORA	18,856.96
5150100001-175	COMPUTADORA	18,856.96
5150100001-176	COMPUTADORA	18,856.96
5150100001-177	COMPUTADORA	18,544.92
5150100001-178	COMPUTADORA	17,118.12
5150100001-179	COMPUTADORA	17,118.12
5150100001-180	COMPUTADORA	9,569.41
5150100001-181	COMPUTADORA	17,118.12
5150100001-182	COMPUTADORA	17,118.12
5150100001-183	COMPUTADORA	17,118.12
5150100001-184	COMPUTADORA	17,118.12
5150100001-185	COMPUTADORA	17,118.12
5150100001-186	COMPUTADORA	17,118.12
5150100001-187	COMPUTADORA	17,118.12
5150100001-188	COMPUTADORA	17,118.12
5150100001-189	COMPUTADORA	17,118.12
5150100001-190	COMPUTADORA	9,569.41
5150100001-191	COMPUTADORA	17,118.12
5150100001-192	COMPUTADORA	17,118.12
5150100001-193	COMPUTADORA	17,118.12
5150100001-194	COMPUTADORA	17,118.12
5150100001-195	COMPUTADORA	17,118.12



5150100001-273	COMPUTADORA	21,686.20
5150100001-274	COMPUTADORA	21,686.20
5150100001-275	COMPUTADORA	21,686.20
5150100001-276	COMPUTADORA	21,686.20
5150100001-277	COMPUTADORA	21,686.20
5150100001-278	COMPUTADORA	21,686.20
5150100001-279	COMPUTADORA	21,686.20
5150100001-28	COMPUTADORA	9,450.52
5150100001-280	COMPUTADORA	21,686.20
5150100001-281	COMPUTADORA	21,686.20
5150100001-282	COMPUTADORA	21,686.20
5150100001-283	COMPUTADORA	21,686.20
5150100001-284	COMPUTADORA	21,686.20
5150100001-285	COMPUTADORA	25,290.32
5150100001-286	COMPUTADORA	25,290.32
5150100001-287	COMPUTADORA	25,290.32
5150100001-288	COMPUTADORA	25,290.32
5150100001-289	COMPUTADORA	25,290.32
5150100001-29	COMPUTADORA	9,450.52
5150100001-290	COMPUTADORA	25,290.32
5150100001-291	COMPUTADORA	25,290.32
5150100001-292	COMPUTADORA	25,290.32
5150100001-293	COMPUTADORA	25,290.32
5150100001-294	COMPUTADORA	25,290.32
5150100001-295	COMPUTADORA	25,578.00
5150100001-296	COMPUTADORA	25,578.00
5150100001-297	COMPUTADORA	25,578.00
5150100001-298	COMPUTADORA	25,578.00
5150100001-299	COMPUTADORA	25,578.00
5150100001-30	COMPUTADORA	9,450.52
5150100001-300	COMPUTADORA	25,578.00
5150100001-301	COMPUTADORA	25,578.00
5150100001-302	COMPUTADORA	25,578.00
5150100001-303	COMPUTADORA	53,860.80
5150100001-304	COMPUTADORA	31,887.24
5150100001-305	COMPUTADORA	31,989.24
5150100001-306	COMPUTADORA DE ESCRITORIO	25,447.04
5150100001-307	COMPUTADORA DE ESCRITORIO	26,877.46
5150100001-31	COMPUTADORA	9,450.52
5150100001-32	COMPUTADORA	12,470.00
5150100001-33	COMPUTADORA	12,470.00
5150100001-34	COMPUTADORA	12,470.00
5150100001-35	COMPUTADORA	12,470.00
5150100001-36	COMPUTADORA	12,470.00
5150100001-37	COMPUTADORA	12,088.36
5150100001-38	COMPUTADORA	12,088.36
5150100001-39	COMPUTADORA	12,088.36
5150100001-4	COMPUTADORA	9,900.00
5150100001-40	COMPUTADORA	12,088.36
5150100001-41	COMPUTADORA	12,088.36
5150100001-42	COMPUTADORA	12,088.36
5150100001-43	COMPUTADORA	12,088.36
5150100001-44	COMPUTADORA	12,088.36
5150100001-45	COMPUTADORA	12,088.36
5150100001-46	COMPUTADORA	12,088.36
5150100001-47	COMPUTADORA	12,088.36
5150100001-48	COMPUTADORA	12,088.36
5150100001-50	COMPUTADORA	15,513.52
5150100001-51	COMPUTADORA	21,146.80
5150100001-52	COMPUTADORA	21,146.80
5150100001-53	COMPUTADORA	21,146.80
5150100001-54	COMPUTADORA	21,146.80
5150100001-55	COMPUTADORA	21,146.80
5150100001-56	COMPUTADORA	21,146.80
5150100001-57	COMPUTADORA	21,146.80
5150100001-58	COMPUTADORA	21,146.80
5150100001-59	COMPUTADORA	21,146.80
5150100001-6	COMPUTADORA	8,521.50
5150100001-60	COMPUTADORA	21,146.80
5150100001-61	COMPUTADORA	21,146.80
5150100001-62	COMPUTADORA	21,146.80
5150100001-63	COMPUTADORA	21,146.80
5150100001-64	COMPUTADORA	21,146.80
5150100001-65	COMPUTADORA	21,146.80
5150100001-66	COMPUTADORA	21,146.80
5150100001-67	COMPUTADORA	21,146.80
5150100001-68	COMPUTADORA	21,146.80
5150100001-69	COMPUTADORA	21,146.80
5150100001-7	COMPUTADORA	8,521.50
5150100001-70	COMPUTADORA	21,146.80
5150100001-71	COMPUTADORA	21,146.80
5150100001-72	COMPUTADORA	21,146.80
5150100001-73	COMPUTADORA	21,146.80
5150100001-74	COMPUTADORA	21,146.80
5150100001-75	COMPUTADORA	21,146.80



5150100001-76	COMPUTADORA	21,146.80
5150100001-77	COMPUTADORA	21,146.80
5150100001-78	COMPUTADORA	21,146.80
5150100001-79	COMPUTADORA	21,146.80
5150100001-80	COMPUTADORA	21,146.80
5150100001-81	COMPUTADORA	21,146.80
5150100001-82	COMPUTADORA	21,146.80
5150100001-83	COMPUTADORA	21,146.80
5150100001-84	COMPUTADORA	21,146.80
5150100001-85	COMPUTADORA	21,146.80
5150100001-86	COMPUTADORA	21,146.80
5150100001-87	COMPUTADORA	21,146.80
5150100001-88	COMPUTADORA	21,146.80
5150100001-89	COMPUTADORA	21,146.80
5150100001-9	COMPUTADORA	8,050.00
5150100001-90	COMPUTADORA	21,146.80
5150100001-91	COMPUTADORA	12,088.36
5150100001-92	COMPUTADORA	12,088.36
5150100001-93	COMPUTADORA	12,088.36
5150100001-94	COMPUTADORA	12,088.36
5150100001-95	COMPUTADORA	12,088.36
5150100001-96	COMPUTADORA	12,088.36
5150100001-97	COMPUTADORA	12,088.36
5150100001-98	COMPUTADORA	12,088.36
5150100001-99	COMPUTADORA	12,088.36
5150100002-10	LAPTOP	17,841.86
5150100002-11	LAPTOP	17,841.86
5150100002-13	LAPTOP	34,798.84
5150100002-15	LAPTOP	30,970.84
5150100002-16	LAPTOP	30,970.84
5150100002-17	LAPTOP	30,970.84
5150100002-18	LAPTOP	30,970.84
5150100002-19	LAPTOP	14,462.23
5150100002-2	LAPTOP	16,594.50
5150100002-20	LAPTOP	26,622.00
5150100002-21	LAPTOP	30,157.68
5150100002-22	LAPTOP	10,070.84
5150100002-23	LAPTOP	10,070.84
5150100002-24	LAPTOP	10,070.84
5150100002-25	LAPTOP	19,718.84
5150100002-26	LAPTOP	14,871.78
5150100002-27	LAPTOP	21,711.72
5150100002-28	LAPTOP	34,409.08
5150100002-29	LAPTOP	39,955.04
5150100002-3	LAPTOP	29,905.62
5150100002-30	LAPTOP	39,955.04
5150100002-31	LAPTOP	39,955.04
5150100002-4	LAPTOP	29,905.62
5150100002-5	LAPTOP	21,347.11
5150100002-6	LAPTOP	14,493.04
5150100002-7	LAPTOP	14,493.04
5150100002-8	LAPTOP	14,493.04
5150100002-9	LAPTOP	14,493.04
5150100040-3	IMPRESORA	6,774.21
5150100040-4	IMPRESORA	12,851.34
5150100040-5	IMPRESORA	19,653.62
5150100046-1	IMPRESORA MULTIFUNCIONAL	6,225.72
5150100046-2	IMPRESORA MULTIFUNCIONAL	8,081.08
5150100046-3	IMPRESORA MULTIFUNCIONAL	8,570.08
5150100046-4	IMPRESORA MULTIFUNCIONAL	8,570.08
5150100046-5	IMPRESORA MULTIFUNCIONAL	8,306.21
5150100046-7	IMPRESORA MULTIFUNCIONAL	6,825.32
5150100046-8	IMPRESORA MULTIFUNCIONAL	7,188.52
5150100047-13	IMPRESORA LASSER BLANCO Y NEGRO	9,944.05
5150100047-14	IMPRESORA LASSER BLANCO Y NEGRO	7,767.78
5150100047-15	IMPRESORA LASSER BLANCO Y NEGRO	8,623.44
5150100047-16	IMPRESORA LASSER BLANCO Y NEGRO	8,623.44
5150100047-19	IMPRESORA LASSER BLANCO Y NEGRO	6,862.60
5150100047-25	IMPRESORA LASSER BLANCO Y NEGRO	7,025.26
5150100047-26	IMPRESORA LASSER BLANCO Y NEGRO	7,025.26
5150100048-2	IMPRESORA A COLOR	8,237.90
5150100048-3	IMPRESORA A COLOR	6,662.22
5150100048-4	IMPRESORA A COLOR	9,429.45
5150100048-6	IMPRESORA A COLOR	54,810.00
5150100049-2	IMPRESORA PARA CREDENCIALES	27,724.00
5150100049-3	IMPRESORA	32,306.00
5150100071-2	NO-BREAK	7,532.05
5150100075-2	PLOTTER	44,000.00
5150100075-4	PLOTTER	72,288.13
5150100077-3	RUTEADOR	9,697.60
5150100077-4	RUTEADOR	11,046.68
5150100079-5	RELOJ CHECADOR	6,032.00
5150100082-1	SERVIDOR DE RED	86,360.12
5150100082-2	SERVIDOR DE RED	19,198.00
5150100082-3	SERVIDOR DE RED	24,067.68

5150100082-4	SERVIDOR DE RED	70,377.20
5150100082-5	SERVIDOR DE RED	89,379.19
5150100087-10	TABLET	17,746.84
5150100087-11	TABLET	19,235.12
5150100087-6	TABLET	17,746.84
5150100087-7	TABLET	17,746.84
5150100087-8	TABLET	17,746.84
5150100087-9	TABLET	17,746.84
5150100106-1	BIENES INFORMATICOS	11,582.60
5150100106-3	BIENES INFORMATICOS	6,861.14
5150100107-1	IPAD APPLE	33,975.24
5150100108-1	ESCANER	76,185.32
5150100109-1	ESCANER DE FIRMA ELECTRONICA	19,952.00
5190100005-1	CAMARAS DE SEGURIDAD	13,006.22
5190100005-14	CAMARAS DE SEGURIDAD	6,000.00
5190100005-15	CAMARAS DE SEGURIDAD	6,000.00
5190100005-16	CAMARAS DE SEGURIDAD	6,000.00
5190100005-17	CAMARAS DE SEGURIDAD	6,000.00
5190100005-18	CAMARAS DE SEGURIDAD	6,000.00
5190100005-2	CAMARAS DE SEGURIDAD	13,006.22
5190100005-6	CAMARAS DE SEGURIDAD	7,574.80
5190100005-7	CAMARAS DE SEGURIDAD	7,574.80
5190100006-2	COPIADORA	20,350.00
5190100103-10	MINI SPLIT	92,701.40
5190100103-11	MINI SPLIT	92,701.40
5190100103-12	MINI SPLIT	92,701.40
5190100103-13	MINI SPLIT	92,701.40
5190100103-14	MINI SPLIT	92,701.40
5190100103-15	MINI SPLIT	92,701.40
5190100103-16	MINI SPLIT	92,701.40
5190100103-17	MINI SPLIT	92,701.40
5190100103-18	MINI SPLIT	92,701.40
5190100103-19	MINI SPLIT	92,701.40
5190100103-2	MINI SPLIT	17,990.00
5190100103-20	MINI SPLIT	92,701.40
5190100103-21	MINI SPLIT	92,701.40
5190100103-22	MINI SPLIT	92,701.40
5190100103-23	MINI SPLIT	92,701.40
5190100103-24	MINI SPLIT	92,701.40
5190100103-25	MINI SPLIT	92,701.40
5190100103-26	MINI SPLIT	92,701.40
5190100103-27	MINI SPLIT	92,701.40
5190100103-28	MINI SPLIT	92,701.40
5190100103-29	MINI SPLIT	92,701.40
5190100103-3	MINI SPLIT	17,990.00
5190100103-30	MINI SPLIT	92,701.40
5190100103-31	MINI SPLIT	92,701.40
5190100103-32	MINI SPLIT	92,701.40
5190100103-33	MINI SPLIT	92,701.40
5190100103-34	MINI SPLIT	9,089.99
5190100103-4	MINI SPLIT	17,990.00
5190100103-5	MINI SPLIT	17,990.00
5190100103-6	MINI SPLIT	55,021.70
5190100103-7	MINI SPLIT	11,948.00
5190100103-8	MINI SPLIT	6,032.00
5190100103-9	MINI SPLIT	92,701.40
5190100159-2	SCANNER	21,084.45
5190100166-2	FRIGOBAR	6,283.14
5190100250-1	RELOJ DE PASILLO DIGITAL	6,549.00
5190100250-2	RELOJ DE PASILLO DIGITAL	6,549.00
5190100250-3	RELOJ DE PASILLO DIGITAL	6,549.00
5190100250-4	RELOJ DE PASILLO DIGITAL	6,549.00
5210100013-1	PANTALLA ELECTRICA	23,842.95
5210100014-1	PANTALLA PARA PROYECTOR	11,383.85
5210100014-2	PANTALLA PARA PROYECTOR	11,383.85
5210100014-3	PANTALLA PARA PROYECTOR	10,632.90
5210100014-4	PANTALLA PARA PROYECTOR	10,632.90
5210100018-3	MICROFONOS	12,633.56
5210100018-6	MICROFONOS	12,050.08
5210100018-7	MICROFONOS	12,050.08
5210100020-1	SNAKE INTERFAZ PARA CONECTAR VARIOS MICROFONOS	9,489.99
5210100023-1	PROYECTOR	16,449.60
5210100023-10	PROYECTOR	7,647.90
5210100023-13	PROYECTOR	8,899.29
5210100023-2	PROYECTOR	18,869.68
5210100023-22	PROYECTOR	9,264.05
5210100023-23	PROYECTOR	6,276.44
5210100023-24	PROYECTOR	6,276.44
5210100023-3	PROYECTOR	13,090.00
5210100023-30	PROYECTOR	11,165.45
5210100023-31	PROYECTOR	12,695.79
5210100023-32	PROYECTOR	11,439.69
5210100023-33	PROYECTOR	11,439.69
5210100023-34	PROYECTOR	11,439.69
5210100023-35	PROYECTOR	11,439.69

5210100023-36	PROYECTOR	11,439.69
5210100023-38	PROYECTOR	9,278.84
5210100023-39	PROYECTOR	9,278.84
5210100023-4	PROYECTOR	11,825.00
5210100023-40	PROYECTOR	9,278.84
5210100023-41	PROYECTOR	9,278.84
5210100023-42	PROYECTOR	9,278.84
5210100023-6	PROYECTOR	7,647.90
5210100023-7	PROYECTOR	7,647.90
5210100023-8	PROYECTOR	7,647.90
5210100023-9	PROYECTOR	7,647.90
5210100024-11	CANON PROYECTOR	14,254.08
5210100024-12	CANON PROYECTOR	14,254.08
5210100024-13	CANON PROYECTOR	7,830.00
5210100024-14	CANON PROYECTOR	7,830.00
5210100024-15	CANON PROYECTOR	7,830.00
5210100024-16	CANON PROYECTOR	7,830.00
5210100024-17	CANON PROYECTOR	7,830.00
5210100024-18	CANON PROYECTOR	7,830.00
5210100024-19	CANON PROYECTOR	7,830.00
5210100024-2	CANON PROYECTOR	15,697.50
5210100024-20	CANON PROYECTOR	7,830.00
5210100024-21	CANON PROYECTOR	7,830.00
5210100024-22	CANON PROYECTOR	7,830.00
5210100024-23	CANON PROYECTOR	7,830.00
5210100024-24	CANON PROYECTOR	7,830.00
5210100024-25	CANON PROYECTOR	7,830.00
5210100024-26	CANON PROYECTOR	7,830.00
5210100024-27	CANON PROYECTOR	7,830.00
5210100024-28	CANON PROYECTOR	7,830.00
5210100024-29	CANON PROYECTOR	7,830.00
5210100024-3	CANON PROYECTOR	24,725.00
5210100024-30	CANON PROYECTOR	7,830.00
5210100024-31	CANON PROYECTOR	7,830.00
5210100024-32	CANON PROYECTOR	7,830.00
5210100024-4	CANON PROYECTOR	16,168.90
5210100024-5	CANON PROYECTOR	16,168.90
5210100024-6	CANON PROYECTOR	15,697.50
5210100024-7	CANON PROYECTOR	15,697.50
5210100024-8	CANON PROYECTOR	7,647.90
5210100024-9	CANON PROYECTOR	7,647.90
5210100025-1	TELEVISION	29,999.99
5210100025-3	TELEVISION	8,999.99
5210100025-4	TELEVISION	6,499.00
5210100025-5	TELEVISION	10,562.96
5210100025-6	TELEVISION PANTALLA 50"	9,990.00
5210100025-7	TELEVISION PANTALLA 50"	9,990.00
5210100025-8	TELEVISION PANTALLA 50"	9,990.00
5210100025-9	TELEVISION PANTALLA 50"	9,990.00
5210100027-12	BOCINA	19,209.60
5210100027-13	BOCINA	19,209.60
5210100027-6	BOCINA	6,289.99
5210100027-7	BOCINA	6,289.99
5210100029-1	LAMPARA DE REPLAZO PARA PROYECTOR LP400V	6,766.14
5220100007-1	BICICLETA ELECTRICA	7,424.00
5220100007-2	BICICLETA ELECTRICA	7,424.00
5220100012-1	CAMINADORA ELECTRICA	43,551.04
5220100012-2	CAMINADORA ELECTRICA	43,551.04
5220100028-1	EQUIPO PARA GIMNASIO	130,628.50
5220100028-2	EQUIPO PARA GIMNASIO	56,865.30
5220100062-1	PISO ARMABLE TAE KWON DO	26,450.00
5230100019-1	CAMARA DE VIDEO DIGITAL	33,372.47
5230100019-2	CAMARA DE VIDEO DIGITAL	49,822.00
5230100021-1	CAMARA FOTOGRAFICA	9,947.50
5230100021-2	CAMARA FOTOGRAFICA	7,254.50
5230100021-3	CAMARA FOTOGRAFICA	6,037.51
5230100021-4	CAMARA FOTOGRAFICA	14,375.00
5230100021-7	CAMARA FOTOGRAFICA	33,289.07
5230100021-8	CAMARA FOTOGRAFICA	29,090.48
5230100021-9	CAMARA FOTOGRAFICA	33,634.20
5230100083-1	DRON	33,137.72
5290100002-1	PIZARRON ELECTRONICO	20,514.62
5290100002-10	PIZARRON ELECTRONICO	47,125.00
5290100002-11	PIZARRON ELECTRONICO	47,125.00
5290100002-12	PIZARRON ELECTRONICO	47,125.00
5290100002-13	PIZARRON ELECTRONICO	47,125.00
5290100002-14	PIZARRON ELECTRONICO	47,125.00
5290100002-2	PIZARRON ELECTRONICO	47,125.00
5290100002-3	PIZARRON ELECTRONICO	47,125.00
5290100002-4	PIZARRON ELECTRONICO	47,125.00
5290100002-5	PIZARRON ELECTRONICO	47,125.00
5290100002-6	PIZARRON ELECTRONICO	47,125.00
5290100002-7	PIZARRON ELECTRONICO	47,125.00
5290100002-8	PIZARRON ELECTRONICO	47,125.00
5290100002-9	PIZARRON ELECTRONICO	47,125.00



5290100025-106	EQUIPO PARA LABORATORIOS	6,094.64
5290100025-107	EQUIPO PARA LABORATORIOS	6,094.64
5290100025-108	EQUIPO PARA LABORATORIOS	6,094.64
5290100025-109	EQUIPO PARA LABORATORIOS	6,094.64
5290100025-110	EQUIPO PARA LABORATORIOS	6,094.64
5290100025-111	EQUIPO PARA LABORATORIOS	6,094.64
5290100025-112	EQUIPO PARA LABORATORIOS	6,094.64
5290100025-113	EQUIPO PARA LABORATORIOS	6,094.64
5290100025-114	EQUIPO PARA LABORATORIOS	6,094.64
5290100025-115	EQUIPO PARA LABORATORIOS	6,094.64
5290100025-116	EQUIPO PARA LABORATORIOS	6,094.64
5290100025-117	EQUIPO PARA LABORATORIOS	6,094.64
5290100025-118	EQUIPO PARA LABORATORIOS	9,860.00
5290100025-132	EQUIPO PARA LABORATORIOS	57,988.40
5290100025-17	EQUIPO PARA LABORATORIOS	16,223.62
5290100025-18	EQUIPO PARA LABORATORIOS	1,925,000.00
5290100025-184	EQUIPO PARA LABORATORIOS	216,920.00
5290100025-185	EQUIPO PARA LABORATORIOS	1,853,907.00
5290100025-19	EQUIPO PARA LABORATORIOS	24,400.67
5290100025-20	EQUIPO PARA LABORATORIOS	30,521.89
5290100025-206	EQUIPO PARA LABORATORIOS	9,570.00
5290100025-207	EQUIPO PARA LABORATORIOS	9,570.00
5290100025-208	EQUIPO PARA LABORATORIOS	9,570.00
5290100025-209	EQUIPO PARA LABORATORIOS	9,570.00
5290100025-21	EQUIPO PARA LABORATORIOS	9,462.75
5290100025-210	EQUIPO PARA LABORATORIOS	9,570.00
5290100025-211	EQUIPO PARA LABORATORIOS	9,570.00
5290100025-212	EQUIPO PARA LABORATORIOS	9,570.00
5290100025-213	EQUIPO PARA LABORATORIOS	9,570.00
5290100025-214	EQUIPO PARA LABORATORIOS	9,570.00
5290100025-215	EQUIPO PARA LABORATORIOS	9,570.00
5290100025-22	EQUIPO PARA LABORATORIOS	7,881.00
5290100025-25	EQUIPO PARA LABORATORIOS	6,826.50
5290100025-27	EQUIPO PARA LABORATORIOS	84,785.33
5290100025-28	EQUIPO PARA LABORATORIOS	37,535.16
5290100025-29	EQUIPO PARA LABORATORIOS	29,277.44
5290100025-30	EQUIPO PARA LABORATORIOS	15,985.57
5290100025-306	EQUIPO PARA LABORATORIOS	9,280.00
5290100025-31	EQUIPO PARA LABORATORIOS	30,911.32
5290100025-32	EQUIPO PARA LABORATORIOS	37,535.16
5290100025-322	EQUIPO PARA LABORATORIOS	11,600.00
5290100025-323	EQUIPO PARA LABORATORIOS	6,960.00
5290100025-324	EQUIPO PARA LABORATORIOS	6,960.00
5290100025-325	EQUIPO PARA LABORATORIOS	6,960.00
5290100025-326	EQUIPO PARA LABORATORIOS	17,400.00
5290100025-327	EQUIPO PARA LABORATORIOS	9,280.00
5290100025-328	EQUIPO PARA LABORATORIOS	9,280.00
5290100025-329	EQUIPO PARA LABORATORIOS	9,280.00
5290100025-33	EQUIPO PARA LABORATORIOS	26,495.41
5290100025-330	EQUIPO PARA LABORATORIOS	9,280.00
5290100025-331	EQUIPO PARA LABORATORIOS	9,280.00
5290100025-332	EQUIPO PARA LABORATORIOS	9,280.00
5290100025-333	EQUIPO PARA LABORATORIOS	9,280.00
5290100025-334	EQUIPO PARA LABORATORIOS	9,280.00
5290100025-335	EQUIPO PARA LABORATORIOS	9,280.00
5290100025-336	EQUIPO PARA LABORATORIOS	9,280.00
5290100025-337	EQUIPO PARA LABORATORIOS	16,224.92
5290100025-338	EQUIPO PARA LABORATORIOS	16,224.92
5290100025-339	EQUIPO PARA LABORATORIOS	16,224.92
5290100025-34	EQUIPO PARA LABORATORIOS	37,358.53
5290100025-340	EQUIPO PARA LABORATORIOS	16,224.92
5290100025-341	EQUIPO PARA LABORATORIOS	16,224.92
5290100025-342	EQUIPO PARA LABORATORIOS	16,224.92
5290100025-35	EQUIPO PARA LABORATORIOS	41,288.69
5290100025-36	EQUIPO PARA LABORATORIOS	52,990.83
5290100025-365	EQUIPO PARA LABORATORIOS	7,120.00
5290100025-366	EQUIPO PARA LABORATORIOS	176,320.00
5290100025-367	EQUIPO PARA LABORATORIOS	176,320.00
5290100025-368	EQUIPO PARA LABORATORIOS	176,320.00
5290100025-369	EQUIPO PARA LABORATORIOS	176,320.00
5290100025-37	EQUIPO PARA LABORATORIOS	37,358.53
5290100025-370	EQUIPO PARA LABORATORIOS	176,320.00
5290100025-371	EQUIPO PARA LABORATORIOS	176,320.00
5290100025-372	EQUIPO PARA LABORATORIOS	176,320.00
5290100025-373	EQUIPO PARA LABORATORIOS	176,320.00
5290100025-374	EQUIPO PARA LABORATORIOS	176,320.00
5290100025-375	EQUIPO PARA LABORATORIOS	176,320.00
5290100025-376	EQUIPO PARA LABORATORIOS	176,320.00
5290100025-377	EQUIPO PARA LABORATORIOS	176,320.00
5290100025-378	EQUIPO PARA LABORATORIOS	504,599.99
5290100025-379	EQUIPO PARA LABORATORIOS	109,039.99
5290100025-38	EQUIPO PARA LABORATORIOS	66,238.53
5290100025-380	EQUIPO PARA LABORATORIOS	39,207.99
5290100025-381	EQUIPO PARA LABORATORIOS	794,599.99
5290100025-382	EQUIPO PARA LABORATORIOS	328,279.99

5290100025-39	EQUIPO PARA LABORATORIOS	
5290100025-40	EQUIPO PARA LABORATORIOS	48,574.93
5290100025-41	EQUIPO PARA LABORATORIOS	66,238.53
5290100025-42	EQUIPO PARA LABORATORIOS	57,406.73
5290100025-43	EQUIPO PARA LABORATORIOS	92,733.95
5290100025-44	EQUIPO PARA LABORATORIOS	108,631.19
5290100025-45	EQUIPO PARA LABORATORIOS	97,149.85
5290100025-46	EQUIPO PARA LABORATORIOS	136,892.97
5290100025-47	EQUIPO PARA LABORATORIOS	70,654.44
5290100025-48	EQUIPO PARA LABORATORIOS	94,941.91
5290100025-49	EQUIPO PARA LABORATORIOS	194,299.70
5290100025-50	EQUIPO PARA LABORATORIOS	114,813.46
5290100025-57	EQUIPO PARA LABORATORIOS	37,696.52
5290100027-1	CONTRABAJO	13,456.00
5290100029-1	IMPRESORA 3D LABORATORIO	20,880.00
5290100029-2	IMPRESORA 3D LABORATORIO	7,446.04
5290100029-3	IMPRESORA 3D LABORATORIO	7,446.04
5290100029-4	IMPRESORA 3D LABORATORIO	7,446.04
5290100029-5	IMPRESORA 3D LABORATORIO	7,446.04
5290100030-1	ESTACION DE PROCESAMIENTO	7,446.04
5290100031-1	ENTRADA DE SEÑALES ELECTRICAS	461,680.00
5290100032-1	UNIDAD DE INDICACION Y DISTRIBUCION ELECTRICA	11,483.07
5290100033-1	RELE TRIPLE	10,672.00
5290100034-1	TEMPORIZADOR DOBLE	10,928.13
5290100035-1	VALVULA DOBLE BOBINA	11,483.07
5290100036-1	VALVULA DE CIERRE CON FILTRO	9,177.92
5290100037-1	FUENTE DE ALIMENTACION DE SOBREMESA	7,214.27
5290100038-1	GRUPO HIDRAULICO CON BOMBA DE CILINDRADA	18,729.36
5290100039-1	CILINDRO DIFERENCIAL	97,968.96
5290100040-1	VALVULA REDUCTORA PARA PRESION	32,144.06
5290100041-1	VALVULA DE 4/3 VIAS MANUAL CON CENTRO CERRADO Y ENCLAVAMIENTO	18,825.41
5410400001-3	VEHICULO	27,576.45
5410400001-5	VEHICULO	250,200.00
5410400001-6	VEHICULO	397,100.00
5410400001-7	VEHICULO	548,700.00
5410400001-8	VEHICULO	381,000.00
5410400001-9	VEHICULO	286,700.00
5620100065-4	BOMBA CENTRIFUGA	520,000.00
5620100065-5	BOMBA CENTRIFUGA	9,661.30
5620100065-6	BOMBA CENTRIFUGA	17,699.00
5620100469-1	MAQUINARIA Y EQUIPO INDUSTRIAL	16,500.00
5640100001-1	MINI SPLIT	15,250.00
5640100001-10	MINI SPLIT DE 2 TONELADAS	31,244.50
5640100001-11	MINI SPLIT DE 2 TONELADAS	23,654.72
5640100001-12	MINI SPLIT DE 3 TONELADAS	23,654.72
5640100001-2	MINI SPLIT	43,828.28
5640100001-3	MINI SPLIT	20,818.58
5640100001-4	MINI SPLIT	31,244.50
5640100001-5	MINI SPLIT	20,818.58
5640100001-6	MINI SPLIT	10,060.00
5640100001-7	MINI SPLIT DE 1 TONELADAS	21,960.01
5640100001-8	MINI SPLIT DE 1 TONELADAS	20,525.04
5640100001-9	MINI SPLIT DE 1 TONELADAS	20,525.04
5650100064-2	CONMUTADOR	20,525.04
5650100199-1	TRANSMISOR REPETIDOR DE RADIO	161,307.30
5660100068-1	APARATO PARA CONEXIONES (SWITCH)	21,681.00
5660100112-1	PLANTA GENERADORA DE ENERGIA	17,475.40
5660100137-1	REGULADOR, ACONDICIONADOR POTENCIA CORRIENTE, VOLTAJE Y DE TENSI	41,943.86
5660100137-2	REGULADOR, ACONDICIONADOR POTENCIA CORRIENTE, VOLTAJE Y DE TENSI	32,590.63
5660100137-3	REGULADOR, ACONDICIONADOR POTENCIA CORRIENTE, VOLTAJE Y DE TENSI	10,333.40
5660100137-4	REGULADOR, ACONDICIONADOR POTENCIA CORRIENTE, VOLTAJE Y DE TENSI	30,542.38
5660100137-5	REGULADOR, ACONDICIONADOR POTENCIA CORRIENTE, VOLTAJE Y DE TENSI	31,074.45
5660100167-1	POSTE DE CONCRETO DE ALTA TENSION CUCHILLAS, APARTARAYOS	54,392.40
5660100168-1	BACK UPS DE APC	143,753.50
5660100168-2	BACK UPS DE APC	6,032.00
5670100086-1	MARTILLO ELECTRICO	6,032.00
5670100164-2	COMPRESOR	6,015.76
5670100164-4	COMPRESOR	82,373.50
5670100165-3	PODADORA	161,324.68
5670100165-4	PODADORA	8,000.00
5670100166-1	CORTADORA DE CESPED	8,000.00
5670100166-2	CORTADORA DE CESPED	7,359.30
5670100167-5	DESBROZADORA DE CESPED	7,359.30
5670100167-6	DESBROZADORA DE CESPED	6,685.01
5670100169-1	TRACTOR C/ MOTOR GASOLINA P/CESPED	6,685.01
5670100169-2	TRACTOR C/ MOTOR GASOLINA P/CESPED	42,333.50
5670100171-1	EQUIPO PARA SOLDAR	111,696.40
5670100173-1	ESCALERA	9,570.00
5670100174-1	SECADOR REFRIGERANTE	6,225.00
5670100175-1	MAQUINA PARA SOLDAR	57,669.40
5670100175-2	MAQUINA PARA SOLDAR	38,058.44
5670100175-3	MAQUINA PARA SOLDAR	38,058.44
5910100001-1	SOFTWARE	38,058.44
5910100002-1	ADQUISICION DE SOFTWARE	8,676.80
5910100002-12	ADQUISICION DE SOFTWARE	12,188.12
5910100002-12	ADQUISICION DE SOFTWARE	25,009.60

5910100002-13	ADQUISICION DE SOFTWARE	18,154.00
5910100002-15	ADQUISICION DE SOFTWARE	13,243.30
5910100002-16	ADQUISICION DE SOFTWARE	78,764.00
5910100002-17	ADQUISICION DE SOFTWARE	16,101.96

TOTAL AL 30 DE JUNIO DE 2020 **27,212,428.77**



# INSTITUTO TECNOLÓGICO SUPERIOR DE CIUDAD ACUÑA

## RELACION DE BIENES INMUEBLES QUE COMPONEN EL PATRIMONIO AL 30 DE JUNIO DEL EJERCICIO 2020



CODIGO	DESCRIPCION DEL BIEN	VALOR EN LIBROS
5810100001-1	TERRENOS URBANIZADOS	
5830100001-1	EDIFICIOS Y CONSTRUCCION	48,000,000.00
5830100001-2	EDIFICIOS Y CONSTRUCCION	104,695.80
5890400001-1	OTROS BIENES INMUEBLES	55,998,610.79
5890400001-2	OTROS BIENES INMUEBLES	787,295.42
5890400001-3	OTROS BIENES INMUEBLES	575,496.72
5890400001-4	OTROS BIENES INMUEBLES	553,113.07
5890400001-5	OTROS BIENES INMUEBLES	492,190.13
		216,222.76

TOTAL AL 30 DE JUNIO DE 2020 **106,727,624.89**



# INSTITUTO TECNOLÓGICO SUPERIOR DE CIUDAD ACUÑA



Del 01 de Enero al 30 de Junio 2020

## REPORTE DE LOS ESQUEMAS BURSATILES Y DE COBERTURAS FINANCIERAS DEL ENTE PUBLICO

CUENTA	CONCEPTO	IMPORTE
<p>AL 30 de Junio de 2020, LA ENTIDAD NO CUENTA CON ESQUEMAS BURSÁTILES NI COBERTURAS FINANCIERAS</p>		

C.P. GUILLERMO JESUS RODRIGUEZ RODRIGUEZ  
SUBDIRECTOR ADMINISTRATIVO

LIC. SAUL NOGUERON CONTRERAS  
DIRECTOR GENERAL



# INSTITUTO TECNOLÓGICO SUPERIOR DE CIUDAD ACUÑA



## Formato del Ejercicio y Destino de Gasto Federalizado y Reintegros Correspondiente al Segundo Trimestre de 2020

Programa o Fondo	Destino de los Recursos	Ejercicio		Reintegro
		DEVENGADO	PAGADO	
SUBSIDIOS FEDERALES PARA ORGANISMOS DESCENTRALIZADOS ESTATALES	Cd. Acuña, Coahuila.	7,265,051.32	7,265,051.32	0.00

C.P. GUILLERMO JESUS RODRIGUEZ RODRIGUEZ  
SUBDIRECTOR ADMINISTRATIVO

LIC. SAUL NOGUERON CONTRERAS  
DIRECTOR GENERAL





**EDUCACIÓN**  
SECRETARÍA DE EDUCACIÓN PÚBLICA

Gobierno del Estado



Coahuila de Zaragoza

SE SECRETARÍA DE EDUCACIÓN



TECNOLÓGICO NACIONAL DE MÉXICO

Instituto Tecnológico Superior de Ciudad Acuña

"2020, Año de Leona Vicario, Benemérita Madre la Patria"

**e) INFORME SOBRE LA SITUACIÓN QUE GUARDAN LOS CONTRATOS Y PROYECTOS PARA PRESTACIÓN DE SERVICIOS (PPS).**

**NO APLICA**

DEBIDO A QUE LA ENTIDAD NO CUENTA CON CONTRATOS DE PPS AL 30 de JUNIO de 2020

C.P. GUILLERMO JESÚS RODRIGUEZ RODRIGUEZ  
SUBDIRECTOR ADMINISTRATIVO

LIC. SAÚL NOGUERÓN CONTRERAS  
DIRECTOR GENERAL



**ITSa**  
Instituto Tecnológico Superior de Ciudad Acuña

**CACEI**  
Consejo de Acreditación de la Enseñanza de la Ingeniería, A.C.





**EDUCACIÓN**  
SECRETARÍA DE EDUCACIÓN PÚBLICA

Gobierno  
del Estado



Coahuila  
de Zaragoza

SE  
SECRETARÍA  
DE EDUCACIÓN



TECNOLÓGICO NACIONAL DE MÉXICO

Instituto Tecnológico Superior de Ciudad Acuña

"2020, Año de Leona Vicario, Benemérita Madre la Patria"

**f) En alcance al primer párrafo de la regla primera, se solicita el archivo electrónico que permita su uso informático y facilite su procesamiento pudiendo utilizar formato .DBF o .BAK, que comprenderá la información del 01 de Enero al 30 de Junio de 2020 y deberá contener entre otros, lo siguiente:**

- a) Se anexa CD conteniendo Base de Datos con Información financiera del 01 Enero al 30 Junio de 2020.**
- b) Dentro del mismo CD contiene la Información de los Ingresos de la entidad.**
- c) Sistema de nómina (La entidad cuenta con el sistema de nómina que controla la Secretaria de Finanzas).**
- d) La entidad cuenta Con el Sistema SIIF, pero el sistema NO está habilitado a la fecha para llevar el Proceso de Nomina aún.**
- e) Se anexa dentro del mismo CD, los archivos e información solicitada de la nómina, del sistema de nómina controlado por Secretaria de Finanzas.**
- f) Dentro de la misma base de datos del inciso a) incluyen las adquisiciones de la Entidad, y NO se cuenta con Obra Pública.**



**ITSA**  
Instituto Tecnológico  
Superior de Ciudad Acuña







**EDUCACIÓN**  
SECRETARÍA DE EDUCACIÓN PÚBLICA

Gobierno  
del Estado



Coahuila  
de Zaragoza

SE  
SECRETARÍA  
DE EDUCACIÓN



TECNOLÓGICO NACIONAL DE MÉXICO

Instituto Tecnológico Superior de Ciudad Acuña

"2020, Año de Leona Vicario, Benemérita Madre la Patria"

## **g) El cuadernillo del Informe de Avance de Gestión Financiera Correspondiente al 2do Trimestre del ejercicio Fiscal 2020.**

**SE ANEXA CUADERNILLO IMPRESO CORRESPONDIENTE  
AL 2do TRIMESTRE DEL EJERCICIO FISCAL 2020**

**ASI MISMO SE ANEXA ARCHIVO DIGITAL EN FORMATO  
PDF**



**ITSa**  
Instituto Tecnológico  
Superior de Ciudad Acuña

**CACEI**  
Consejo de Acreditación de la Enseñanza  
de la Ingeniería, A.C.





TECNOLOGICO NACIONAL DE MEXICO



**ITSA**  
Instituto Tecnológico  
Superior de Ciudad Acuña

## INSTITUTO TECNOLOGICO SUPERIOR DE CIUDAD ACUÑA

Conciliación de la cuenta Bancaria de cheques No. **10520-1772** de *Bancomer*

Periodo del 1 al 30 de Junio 2020

Saldo según nuestros libros al 30-jun-20 \$ 100,000.00

**Más:**

Importe de cheques expedidos no cobrados hasta el: 30-jun-20 0.00

**Menos:**

Cargos del Banco no correspondidos por nosotros 0.00

**Menos:**

Cargos nuestros no correspondidos por el Banco. 0.00

**Más:**


Abonos del Banco no correspondidos por nosotros 0.00

Saldo según Estado de Cuenta del Banco al 30-jun-20 \$ 100,000.00

Elaboró:

Autorizo:

  
L.C. Cristina Ramirez Delgadillo  
Jefe de Contabilidad

  
C.P. Guillermo J. Rodriguez Rodriguez  
Subdirector Administrativo



**SEP**  
SECRETARÍA DE  
EDUCACIÓN PÚBLICA

Gobierno  
de Estado  
**SE**  
SECRETARÍA  
DE EDUCACIÓN  
Coahuila



TECNOLÓGICO NACIONAL DE MEXICO



**ITSA**  
Instituto Tecnológico  
Superior de Ciudad Acuña

## INSTITUTO TECNOLÓGICO SUPERIOR DE CIUDAD ACUÑA

Conciliación de la cuenta Bancaria de cheques No. **018357-3516** de *Bancomer*


Periodo del 1 al 30 de Junio 2020

<b>Saldo según nuestros libros al</b>	30-jun-20	\$	100,000.00
<b>Más:</b>			
Importe de cheques expedidos no cobrados hasta el	30-jun-20		0.00
<b>Menos:</b>			
Cargos del Banco no correspondidos por nosotros			0.00
<b>Menos:</b>			
Cargos nuestros no correspondidos por el Banco.			0.00
<b>Más:</b>			
Abonos del Banco no correspondidos por nosotros			0.00
<b>Saldo según Estado de Cuenta del Banco al</b>	30-jun-20	\$	100,000.00

Elaboró:

Autorizo:

  
L.C. Cristina Ramírez Delgadillo  
Jefe de Contabilidad

  
C.P. Guillermo J. Rodríguez Rodríguez  
Subdirector Administrativo



**SEP**  
SECRETARÍA DE  
EDUCACIÓN PÚBLICA



TECNOLÓGICO NACIONAL DE MEXICO



**ITSA**  
Instituto Tecnológico  
Superior de Ciudad Acuña

## INSTITUTO TECNOLOGICO SUPERIOR DE CIUDAD ACUÑA

Conciliación de la cuenta Bancaria de cheques No. **015977-8225** de *Bancomer*

Periodo del 1 al 30 de Junio 2020

<b>Saldo según nuestros libros al</b>	30-jun-20	\$	71,165.85
<b>Más:</b>			
Importe de cheques expedidos no cobrados hasta el	30-jun-20		4,020.00
<b>Menos:</b>			
Cargos nuestros no correspondidos por el Banco.			0.00
<b>Menos:</b>			
Cargos del Banco no correspondidos por nosotros			0.00
<b>Más:</b>			
Abonos del Banco no correspondidos por nosotros			25,584.15
Ingresos pendientes de registro JUNIO 2020		25,584.15	
<b>Saldo según Estado de Cuenta del Banco al</b>	30-jun-20	\$	100,770.00

Elaboró:

L.C. Cristina Ramírez Delgadillo  
Jefe de Contabilidad

Autorizo:

C.P. Guillermo J. Rodríguez Rodríguez  
Subdirector Administrativo



TECNOLOGICO NACIONAL DE MEXICO



**ITSA**  
Instituto Tecnológico  
Superior de Ciudad Acuña

## INSTITUTO TECNOLÓGICO SUPERIOR DE CIUDAD ACUÑA

Conciliación de la cuenta Bancaria de cheques No. **256-0131-3081** Scotiabank


Periodo del 1 al 30 de Junio 2020

<b>Saldo según nuestros libros al</b>	<u>30-jun-20</u>	\$	3,902,255.74
<b>Más:</b>			
Importe de cheques expedidos no cobrados hasta el	<u>30-jun-20</u>		<u>0.00</u>
<b>Menos:</b>			
Cargos del Banco no correspondidos por nosotros			<u>911.76</u>
30-jun-20 Comisiones	\$911.76		
<b>Menos:</b>			
Cargos nuestros no correspondidos por el Banco.			<u>0.00</u>
<b>Más:</b>			
Abonos del Banco no correspondidos por nosotros			<u>0.00</u>
<b>Saldo según Estado de Cuenta del Banco al</b>	<u>30-jun-20</u>	\$	3,901,343.98

Elaboró:

Autorizo:

  
L.C. Cristina Ramirez Delgadillo  
Jefe de Contabilidad

  
C.P. Guillermo J. Rodriguez Rodriguez  
Subdirector Administrativo



**SEP**  
SECRETARÍA DE  
EDUCACIÓN PÚBLICA



Gobierno  
de Estado  
Coahuila



TECNOLOGICO NACIONAL DE MEXICO



**ITSA**  
Instituto Tecnológico  
Superior de Ciudad Acuña

## INSTITUTO TECNOLÓGICO SUPERIOR DE CIUDAD ACUÑA


Conciliación de la cuenta Bancaria de cheques No. **194-0163-8068** Scotiabank


Periodo del 1 al 30 de Junio 2020

<b>Saldo según nuestros libros al</b>	<u>30-jun-20</u>	\$	2,504,961.56
<b>Más:</b>			
Importe de cheques expedidos no cobrados hasta el	<u>30-jun-20</u>		<u>0.00</u>
<b>Menos:</b>			
Cargos del Banco no correspondidos por nosotros			<u>8.12</u>
30-jun-20 Comisiones	\$8.12		
<b>Menos:</b>			
Cargos nuestros no correspondidos por el Banco.			<u>0.00</u>
<b>Más:</b>			
Abonos del Banco no correspondidos por nosotros			<u>0.00</u>
<b>Saldo según Estado de Cuenta del Banco al</b>	<u>30-jun-20</u>	\$	2,504,953.44

Elaboró:

Autorizo:

  
L.C. Cristina Ramirez Delgadillo  
Jefe de Contabilidad

  
C.P. Guillermo J. Rodriguez Rodriguez  
Subdirector Administrativo



**SEP**  
SECRETARÍA DE  
EDUCACIÓN PÚBLICA



TECNOLÓGICO NACIONAL DE MÉXICO



**ITSA**  
Instituto Tecnológico  
Superior de Ciudad Acuña

## INSTITUTO TECNOLÓGICO SUPERIOR DE CIUDAD ACUÑA

Conciliación de la cuenta Bancaria de cheques No. 1940163-8033 Scotiabank


Periodo del 1 al 30 de Junio 2020

<b>Saldo según nuestros libros al</b>	<u>30-jun-20</u>	\$	661,899.75
<b>Más:</b>			
Importe de cheques expedidos no cobrados hasta el	<u>30-jun-20</u>		<u>0.00</u>
<b>Menos:</b>			
Cargos del Banco no correspondidos por nosotros			<u>0.00</u>
<b>Menos:</b>			
Cargos nuestros no correspondidos por el Banco.			<u>0.00</u>
<b>Más:</b>			
Abonos del Banco no correspondidos por nosotros			<u>0.00</u>
<b>Saldo según Estado de Cuenta del Banco al</b>	<u>30-jun-20</u>	\$	661,899.75

Elaboró:

  
L.C. Cristina Ramirez Delgadillo  
Jefe de Contabilidad

Autorizo:

  
C.P. Guillermo J. Rodriguez Rodriguez  
Subdirector Administrativo



**SEP**

SECRETARÍA DE  
EDUCACIÓN PÚBLICA

Gobierno  
de Estado



Coahuila



TECNOLOGICO NACIONAL DE MEXICO



**ITSA**

Instituto Tecnológico  
Superior de Ciudad Acuña

## INSTITUTO TECNOLÓGICO SUPERIOR DE CIUDAD ACUÑA

Conciliación de la cuenta Bancaria de cheques No. **1940163-8041** Scotiabank

Periodo de 1 al 30 de Junio 2020

<b>Saldo según nuestros libros al</b>	<u>30-jun-20</u>	\$	647,358.44
<b>Más:</b>			
Importe de cheques expedidos no cobrados hasta el	<u>30-jun-20</u>		800.00
<b>Menos:</b>			
Cargos nuestros no correspondidos por el Banco.			0.00
<b>Menos:</b>			
Cargos del Banco no correspondidos por nosotros			1,412.00
25/09/2019 C00817 LUIS ARMANDO RODARTE RODRIGUEZ	20.00		
21/02/2020 ARRENDADORA DE BIENES INMUEBLES -PUBLI	1,392.00		
<b>Más:</b>			
Abonos del Banco no correspondidos por nosotros			17,227.46
Ingresos pendientes de registro JUNIO-20	17,227.46		
<b>Saldo según Estado de Cuenta del Banco al</b>	<u>30-jun-20</u>	\$	663,973.90

Elaboró:

Autorizo:

L.C. Cristina Ramírez Delgadillo  
Jefe de Contabilidad

C.P. Guillermo J. Rodríguez Rodríguez  
Subdirector Administrativo





**SEP**  
SECRETARÍA DE  
EDUCACIÓN PÚBLICA



TECNOLÓGICO NACIONAL DE MEXICO



**ITSA**  
Instituto Tecnológico  
Superior de Ciudad Acuña

## INSTITUTO TECNOLÓGICO SUPERIOR DE CIUDAD ACUÑA

Conciliación de la cuenta Bancaria de cheques No. 256-0001-5120 Scotiabank


Periodo del 1 al 30 de Junio 2020

<b>Saldo según nuestros libros al</b>	<u>30-jun-20</u>	\$	28.19
<b>Más:</b>			
Importe de cheques expedidos no cobrados hasta el	<u>30-jun-20</u>		<u>0.00</u>
<b>Menos:</b>			
Cargos del Banco no correspondidos por nosotros			<u>0.00</u>
<b>Menos:</b>			
Cargos nuestros no correspondidos por el Banco.			<u>0.00</u>
<b>Más:</b>			
Abonos del Banco no correspondidos por nosotros			<u>0.00</u>
<b>Saldo según Estado de Cuenta del Banco al</b>	<u>30-jun-20</u>	\$	28.19

Elaboró:

Autorizo:

  
L.C. Cristina Ramirez Delgadillo  
Jefe de Contabilidad

  
C.P. Guillermo J. Rodriguez Rodriguez  
Subdirector Administrativo



**Ente Público:** Instituto Tecnológico Superior de Acuna, Coahuila

**Periodo:** 2do Trimestre 2020

**Tipo de Acuse:** Normal

**Fecha de recepción:** 2020/07/28

**Hora de recepción:** 18:12:33

La Auditoría Superior del Estado de Coahuila, se da por enterada de la recepción de la información digital presentada por el ente público, por tal motivo no se le exige la responsabilidad de presentarla de forma impresa.

Informacion Requerida	Cumple/Incumple
1.1 Estado de Situación Financiera	✓
1.2 Estado de Actividades Trimestral	✓
1.3 Estado de Actividades Acumulado	✓
1.4 Estado de Variación en la Hacienda Pública Trimestral	✓
1.5 Estado de Variación en la Hacienda Pública	✓
1.6 Estado de Cambios en la Situación Financiera Trimestral	✓
1.7 Estado de Cambios en la Situación Financiera	✓
1.8 Estado de Flujos de Efectivo Trimestral	✓
1.9 Estado de Flujos de Efectivo	✓
1.10 Estado Analítico del Activo Trimestral	✓
1.11 Estado Analítico del Activo	✓
1.12 Estado Analítico de la Deuda y Otros Pasivos Trimestral	✓
1.13 Estado Analítico de la Deuda y Otros Pasivos	✓
1.14 Informe sobre Pasivos Contingentes	✓
1.15 Notas de Desglose a los Estados Financieros	✓
1.16 Notas de Memoria	✓
1.17 Notas de Gestión Administrativa a los Estados Financieros	✓
1.18 Balanza de Comprobación Trimestral	✓
1.19 Balanza de Comprobación Acumulada	✓
1.20 Dictamen de Auditoría Independiente	✓
2.1 Estado Analítico de Ingresos - CE	✓



Información Requerida	Cumple/Incumple
2.2 Estado Analítico de Ingresos - CFF	✓
2.3 Estado Analítico de Ingresos - CRI	✓
2.4 Estado Analítico del Ejercicio del Presupuesto de Egresos - CA	✓
2.5 Estado Analítico del Ejercicio del Presupuesto de Egresos - CE	✓
2.6 Estado Analítico del Ejercicio del Presupuesto de Egresos - COG	✓
2.7 Estado Analítico del Ejercicio del Presupuesto de Egresos - CFG	✓
2.8 Endeudamiento Neto	✓
2.9 Intereses de la Deuda	✓
2.10 Indicadores de Postura Fiscal (Flujo de Fondos)	✓
3.1 Gasto por Categoría Programática	✓
3.2 Programas y Proyectos de Inversión	✓
3.3 Indicadores de Resultados	✓
3.4 El cumplimiento de los objetivos proyectados en los programas	✓
3.5 Los Resultados de la Evaluación del Desempeño	✓
4.1 Relación de Bienes Muebles que componen su patrimonio	✓
4.2 Relación de Bienes Inmuebles que componen su patrimonio	✓
4.3 Reporte de Esquemas Bursátiles y Coberturas Financieras	✓
4.4 Formato del Ejercicio y Destino del Gasto Federalizado y Reintegros	✓
4.5 Informe de Proyectos de Asociaciones Público - Privadas (APP)	✓
4.6 El IAGF en archivo digital en formato PDF	✓
4.7 Carátulas de Conciliaciones Bancarias	✓
5.1 Estado de Situación Financiera Detallado - LDF	✓
5.2 Informe Analítico de la Deuda Pública y Otros Pasivos - LDF	✓
5.3 Informe Analítico de Obligaciones Diferentes de Financiamientos - LDF	✓
5.4 Balance Presupuestario - LDF	✓



Información Requerida	Cumple/Incumple
5.5 Estado Analítico de Ingresos Detallado - LDF	✓
5.6 Estado Analítico del Ejercicio del Presupuesto de Egresos Detallado - LDF COG	✓
5.7 Estado Analítico del Ejercicio del Presupuesto de Egresos Detallado - LDF CA	✓
5.8 Estado Analítico del Ejercicio del Presupuesto de Egresos Detallado - LDF CF	✓
5.9 Estado Analítico del Ejercicio del Presupuesto de Egresos Detallado - LDF CSPC	✓
5.10 Reporte de las acciones	✓
5.11 Informar la fuente de los ingresos con la que se haya pagado el nuevo gasto	✓
5.12 La información relativa al cumplimiento de los convenios celebrados	✓



**Cadena Original:**

ID:::3992;;;Entidad:::Instituto\_Tecnologico\_Superior\_de\_Acuna\_Coahuila;;;Estado:::Envio\_al\_congreso;;;Tipo\_de\_Acuse:::Normal;;;Fecha\_de\_Generacion:::2020-07-29\_00:12:33.578483;;;Fecha\_Inicial:::False;;;Fecha\_Final:::False;;;Notas:::Envio\_al\_Congreso;;;Reportes:::157288---repcion\_congreso\*\*\*157289---repcion\_congreso\*\*\*157290---repcion\_congreso\*\*\*157291---repcion\_congreso\*\*\*157292---repcion\_congreso\*\*\*157293---repcion\_congreso\*\*\*157294---repcion\_congreso\*\*\*157295---repcion\_congreso\*\*\*157296---repcion\_congreso\*\*\*157297---repcion\_congreso\*\*\*157298---repcion\_congreso\*\*\*157299---repcion\_congreso\*\*\*157300---repcion\_congreso\*\*\*157301---repcion\_congreso\*\*\*157302---repcion\_congreso\*\*\*157303---repcion\_congreso\*\*\*157304---repcion\_congreso\*\*\*157305---repcion\_congreso\*\*\*157306---repcion\_congreso\*\*\*157307---repcion\_congreso\*\*\*157308---repcion\_congreso\*\*\*157309---repcion\_congreso\*\*\*157310---repcion\_congreso\*\*\*157311---repcion\_congreso\*\*\*157312---repcion\_congreso\*\*\*157313---repcion\_congreso\*\*\*157314---repcion\_congreso\*\*\*157315---repcion\_congreso\*\*\*157316---repcion\_congreso\*\*\*157317---repcion\_congreso\*\*\*157318---repcion\_congreso\*\*\*157319---repcion\_congreso\*\*\*157320---repcion\_congreso\*\*\*157321---repcion\_congreso\*\*\*157322---repcion\_congreso\*\*\*157323---repcion\_congreso\*\*\*157324---repcion\_congreso\*\*\*157325---repcion\_congreso\*\*\*157326---repcion\_congreso\*\*\*157327---repcion\_congreso\*\*\*157328---repcion\_congreso\*\*\*157329---repcion\_congreso\*\*\*157330---repcion\_congreso\*\*\*157331---repcion\_congreso\*\*\*157332---repcion\_congreso\*\*\*157333---repcion\_congreso\*\*\*157334---repcion\_congreso\*\*\*157335---repcion\_congreso\*\*\*157336---repcion\_congreso\*\*\*157337---repcion\_congreso\*\*\*157338---repcion\_congreso\*\*\*157339---repcion\_congreso\*\*\*157340---repcion\_congreso\*\*\*157341---repcion\_congreso\*\*\*



**Sello Digital:**

664f6d6162a47d104ba3a0e6f444727d61e8b74f83cecaca3515cc5ff2649989611ab83b63f6dd7f8609bb3db962c7c634ca56eb62e4c2ebcc5dde0d797e09e6

**ACUSE DE CUMPLIMIENTO EN EL  
REGISTRO DE CFDI**

**RFC:** ITS991119K86

**Periodo:** Abril - Junio 2020

**Entidad:** INSTITUTO TECNOLÓGICO SUPERIOR DE ACUÑA

**Fecha de último CFDI registrado:** 23/07/2020

**Folio:** 20200000001097

En cumplimiento a lo dispuesto por las Reglas de presentación y contenido del informe de avance de gestión financiera correspondiente al periodo señalado en el presente documento, esta Auditoría Superior tiene por recibida la información correspondiente a los archivos electrónicos de los Comprobantes Fiscales Digitales por Internet (CFDI), proporcionados a través de la presente herramienta.

No obstante, el presente acuse no avala la veracidad de la información contenida en los CFDI registrados, así como las operaciones en ellos consignadas.

**Generado por:**  
Cristina Ramírez Delgadillo

**Expedido por:**  
Portal para el Registro de CFDI de la ASEC

**Documento procesado el día 23/07/2020**





**EDUCACIÓN**  
SECRETARÍA DE EDUCACIÓN PÚBLICA



Instituto Tecnológico Superior de Ciudad Acuña

"2020, Año de Leona Vicario, Benemérita Madre la Patria"

# V.- INFORMACIÓN DERIVADA DE LA LEY DE DISCIPLINA FINANCIERA DE LAS ENTIDADES FEDERITAVAS Y MUNICIPIOS.



**ITSA**  
Instituto Tecnológico  
Superior de Ciudad Acuña



ISO 9001:2015

**(PESOS)**

Concepto (c)	2020 (d)	31 de diciembre de 2019 (e)	Concepto (c)	2020 (d)	31 de diciembre de 2019 (e)
<b>ACTIVO</b>			<b>PASIVO</b>		
<b>Activo Circulante</b>			<b>Pasivo Circulante</b>		
a. Efectivo y Equivalentes (a=a1+a2+a3+a4+a5+a6+a7)	7,987,632	8,934,494	a. Cuentas por Pagar a Corto Plazo (a=a1+a2+a3+a4+a5+a6+a7+a8+a9)	1,087,099	2,975,167
a1) Efectivo	0	0	a1) Servicios Personales por Pagar a Corto Plazo	0	1,164,403
a2) Bancos/Tesorería	7,987,632	8,934,494	a2) Proveedores por Pagar a Corto Plazo	24,438	24,438
a3) Bancos/Dependencias y Otros	0	0	a3) Contratistas por Obras Públicas por Pagar a Corto Plazo	0	0
a4) Inversiones Temporales (Hasta 3 meses)	0	0	a4) Participaciones y Aportaciones por Pagar a Corto Plazo	0	0
a5) Fondos con Afectación Específica	0	0	a5) Transferencias Otorgadas por Pagar a Corto Plazo	0	0
a6) Depósitos de Fondos de Terceros en Garantía y/o Administración	0	0	a6) Intereses, Comisiones y Otros Gastos de la Deuda Pública por Pagar a Corto Plazo	0	0
a7) Otros Efectivos y Equivalentes	0	0	a7) Retenciones y Contribuciones por Pagar a Corto Plazo	1,062,591	1,784,788
b. Derechos a Recibir Efectivo o Equivalentes (b=b1+b2+b3+b4+b5+b6+b7)	447,342	25,060	a8) Devoluciones de la Ley de Ingresos por Pagar a Corto Plazo	0	0
b1) Inversiones Financieras de Corto Plazo	0	0	a9) Otras Cuentas por Pagar a Corto Plazo	70	1,538
b2) Cuentas por Cobrar a Corto Plazo	0	0	b. Documentos por Pagar a Corto Plazo (b=b1+b2+b3)	0	0
b3) Deudores Diversos por Cobrar a Corto Plazo	7,183	7,728	b1) Documentos Comerciales por Pagar a Corto Plazo	0	0
b4) Ingresos por Recuperar a Corto Plazo	0	0	b2) Documentos con Contratistas por Obras Públicas por Pagar a Corto Plazo	0	0
b5) Deudores por Anticipos de la Tesorería a Corto Plazo	6,000	6,000	b3) Otros Documentos por Pagar a Corto Plazo	0	0
b6) Préstamos Otorgados a Corto Plazo	434,159	11,332	c. Porción a Corto Plazo de la Deuda Pública a Largo Plazo (c=c1+c2)	0	0
b7) Otros Derechos a Recibir Efectivo o Equivalentes a Corto Plazo	0	0	c1) Porción a Corto Plazo de la Deuda Pública	0	0
c. Derechos a Recibir Bienes o Servicios (c=c1+c2+c3+c4+c5)	714,180	339,859	c2) Porción a Corto Plazo de Arrendamiento Financiero	0	0
c1) Anticipo a Proveedores por Adquisición de Bienes y Prestación de Servicios a Corto Plazo	714,180	339,859	d. Títulos y Valores a Corto Plazo	0	0
c2) Anticipo a Proveedores por Adquisición de Bienes Inmuebles y Muebles a Corto Plazo	0	0	e. Pasivos Diferidos a Corto Plazo (e=e1+e2+e3)	0	0
c3) Anticipo a Proveedores por Adquisición de Bienes Intangibles a Corto Plazo	0	0	e1) Ingresos Cobrados por Adelantado a Corto Plazo	0	0
c4) Anticipo a Contratistas por Obras Públicas a Corto Plazo	0	0	e2) Intereses Cobrados por Adelantado a Corto Plazo	0	0
c5) Otros Derechos a Recibir Bienes o Servicios a Corto Plazo	0	0	e3) Otros Pasivos Diferidos a Corto Plazo	0	0
d. Inventarios (d=d1+d2+d3+d4+d5)	0	0	f. Fondos y Bienes de Terceros en Garantía y/o Administración a Corto Plazo (f=f1+f2+f3+f4+f5+f6)	0	0
d1) Inventario de Mercancías para Venta	0	0	f1) Fondos en Garantía a Corto Plazo	0	0
d2) Inventario de Mercancías Terminadas	0	0	f2) Fondos en Administración a Corto Plazo	0	0
d3) Inventario de Mercancías en Proceso de Elaboración	0	0	f3) Fondos Contingentes a Corto Plazo	0	0
d4) Inventario de Materias Primas, Materiales y Suministros para Producción	0	0	f4) Fondos de Fideicomisos, Mandatos y Contratos Análogos a Corto Plazo	0	0
d5) Bienes en Tránsito	0	0	f5) Otros Fondos de Terceros en Garantía y/o Administración a Corto Plazo	0	0
e. Almacenes	0	0	f6) Valores y Bienes en Garantía a Corto Plazo	0	0
f. Estimación por Pérdida o Deterioro de Activos Circulantes (f=f1+f2)	0	0	g. Provisiones a Corto Plazo (g=g1+g2+g3)	0	0
f1) Estimaciones para Cuentas Incobrables por Derechos a Recibir Efectivo o Equivalentes	0	0	g1) Provisión para Demandas y Juicios a Corto Plazo	0	0
f2) Estimación por Deterioro de Inventarios	0	0	g2) Provisión para Contingencias a Corto Plazo	0	0
g. Otros Activos Circulantes (g=g1+g2+g3+g4)	78,668	64,668	g3) Otras Provisiones a Corto Plazo	0	0
g1) Valores en Garantía	78,668	64,668	h. Otros Pasivos a Corto Plazo (h=h1+h2+h3)	0	0
g2) Bienes en Garantía (excluye depósitos de fondos)	0	0	h1) Ingresos por Clasificar	0	0
g3) Bienes Derivados de Embargos, Decomisos, Aseguramientos y Dación en Pago	0	0	h2) Recaudación por Participar	0	0
g4) Adquisición con Fondos de Terceros	0	0	h3) Otros Pasivos Circulantes	0	0
<b>IA. Total de Activos Circulantes (IA = a + b + c + d + e + f + g)</b>	<b>9,227,822</b>	<b>9,364,080</b>	<b>IA. Total de Pasivos Circulantes (IA = a + b + c + d + e + f + g + h)</b>	<b>1,087,099</b>	<b>2,975,167</b>
<b>Activo No Circulante</b>			<b>Pasivo No Circulante</b>		
a. Inversiones Financieras a Largo Plazo	0	0	a. Cuentas por Pagar a Largo Plazo	0	0
b. Derechos a Recibir Efectivo o Equivalentes a Largo Plazo	40,000	40,000	b. Documentos por Pagar a Largo Plazo	0	0
c. Bienes Inmuebles, Infraestructura y Construcciones en Proceso	106,727,625	106,727,625	c. Deuda Pública a Largo Plazo	0	0
d. Bienes Muebles	27,040,289	28,725,441	d. Pasivos Diferidos a Largo Plazo	0	0
e. Activos Intangibles	172,138	172,138	e. Fondos y Bienes de Terceros en Garantía y/o en Administración a Largo Plazo	0	0
f. Depreciación, Deterioro y Amortización Acumulada de Bienes	-27,377,951	-27,377,951	f. Provisiones a Largo Plazo	5,401,518	5,472,773
g. Activos Diferidos	0	0	<b>IIIB. Total de Pasivos No Circulantes (IIIB = a + b + c + d + e + f)</b>	<b>5,401,518</b>	<b>5,472,773</b>
h. Estimación por Pérdida o Deterioro de Activos no Circulantes	0	0	<b>II. Total del Pasivo (II = IA + IIIB)</b>	<b>6,488,617</b>	<b>8,447,940</b>
i. Otros Activos no Circulantes	0	0	<b>HACIENDA PÚBLICA/PATRIMONIO</b>		
<b>IB. Total de Activos No Circulantes (IB = a + b + c + d + e + f + g + h + i)</b>	<b>106,602,100</b>	<b>106,287,252</b>	<b>IIIA. Hacienda Pública/Patrimonio Contribuido (IIIA = a + b + c)</b>	<b>33,785,883</b>	<b>33,785,883</b>
<b>I. Total del Activo (I = IA + IB)</b>	<b>115,829,922</b>	<b>115,651,332</b>	a. Aportaciones	13,987,979	13,987,979
			b. Donaciones de Capital	9,177,504	9,177,504
			c. Actualización de la Hacienda Pública/Patrimonio	10,620,400	10,620,400
			<b>IIIB. Hacienda Pública/Patrimonio Generado (IIIB = a + b + c + d + e)</b>	<b>75,555,423</b>	<b>73,417,509</b>
			a. Resultados del Ejercicio (Ahorro/ Desahorro)	2,137,913	-4,418,292
			b. Resultados de Ejercicios Anteriores	-822,358	3,795,934
			c. Revalúos	87,186,251	87,186,251
			d. Reservas	0	0
			e. Rectificaciones de Resultados de Ejercicios Anteriores	-13,146,384	-13,146,384
			<b>IIIC. Exceso o Insuficiencia en la Actualización de la Hacienda Pública/Patrimonio (IIIC = a + b)</b>	<b>0</b>	<b>0</b>
			a. Resultado por Posición Monetaria	0	0
			b. Resultado por Tenencia de Activos no Monetarios	0	0
			<b>II. Total Hacienda Pública/Patrimonio (II = IIIA + IIIB + IIIC)</b>	<b>109,341,306</b>	<b>107,203,392</b>
			<b>IV. Total del Pasivo y Hacienda Pública/Patrimonio (IV = II + III)</b>	<b>115,829,922</b>	<b>115,651,332</b>





(PESOS)

Denominación de la Deuda Pública y Otros Pasivos (c)	Saldo al 31 de diciembre de 2016 (d)	Disposiciones del Periodo (e)	Amortizaciones del Periodo (f)	Revaluaciones, Reclasificaciones y Otros Ajustes (g)	Saldo Final del Periodo h=d+e-f+g	Pago de Intereses del Periodo (i)	Pago de Comisiones y demás costos asociados durante el Periodo (j)
1. Deuda Pública (1=A+B)	0	0	0	0	0	0	0
A. Corto Plazo (A=a1+a2+a3)	0	0	0	0	0	0	0
a1) Instituciones de Crédito	0	0	0	0	0	0	0
a2) Títulos y Valores	0	0	0	0	0	0	0
a3) Arrendamientos Financieros	0	0	0	0	0	0	0
B. Largo Plazo (B=b1+b2+b3)	0	0	0	0	0	0	0
b1) Instituciones de Crédito	0	0	0	0	0	0	0
b2) Títulos y Valores	0	0	0	0	0	0	0
b3) Arrendamientos Financieros	0	0	0	0	0	0	0
2. Otros Pasivos	8,447,940				6,488,617		
3. Total de la Deuda Pública y Otros Pasivos	8,447,940	0	0	0	6,488,617	0	0
4. Deuda Contingente 1 (informativo)	0	0	0	0	0	0	0
A. Deuda Contingente 1	0	0	0	0	0	0	0
B. Deuda Contingente 2	0	0	0	0	0	0	0
C. Deuda Contingente XX	0	0	0	0	0	0	0
5. Valor de Instrumentos Bono Cupón Cero 2 (Informativo)	0	0	0	0	0	0	0
A. Instrumento Bono Cupón Cero 1	0	0	0	0	0	0	0
B. Instrumento Bono Cupón Cero 2	0	0	0	0	0	0	0
C. Instrumento Bono Cupón Cero XX	0	0	0	0	0	0	0

1. Se refiere a cualquier financiamiento sin fuente o garantía de pago definida, que sea asumida de manera solidaria o subsidiaria por las Entidades Federativas con sus Municipios, organismos descentralizados y empresas de participación estatal mayoritaria y fideicomisos, locales o municipales, y por los Municipios con sus respectivos organismos descentralizados y empresas de participación municipal mayoritaria.  
2. Se refiere al valor del Bono Cupón Cero que respalda el pago de los créditos asociados al mismo (Activo).

Obligaciones a Corto Plazo (k)	Monto Contratado (l)	Plazo Pactado (m)	Tasa de Interés (n)	Comisiones y Costos Relacionados (o)	Tasa Efectiva (p)
6. Obligaciones a Corto Plazo (Informativo)	0	0	0	0	0
A. Crédito 1					
B. Crédito 2					
C. Crédito XX					



**ITSA**  
Instituto Tecnológico  
Superior de Ciudad Acuña

**INSTITUTO TECNOLÓGICO SUPERIOR DE CIUDAD ACUÑA**

Informe Analítico de Obligaciones Diferentes de Financiamientos - LDF

Del 01 de enero al 30 de junio de 2020 (b)

(PESOS)



Denominación de las Obligaciones Diferentes de Financiamiento (c)	Fecha del Contrato (d)	Fecha de inicio de operación del proyecto (e)	Fecha de vencimiento (f)	Monto de la inversión pactado (g)	Plazo pactado (h)	Monto promedio mensual del pago de la contraprestación (i)	Monto promedio mensual del pago de la contraprestación correspondiente al pago de inversión (j)	Monto pagado de la inversión al XX de XXXX de 20XX (k)	Monto pagado de la inversión actualizado al XX de XXXX de 20XX (l)	Saldo pendiente por pagar de la inversión al XX de XXXX de 20XX (m = g - l)
<b>A. Asociaciones Público Privadas (APP's) (A=a+b+c+d)</b>	0	0	0	0	0	0	0	0	0	0
a) APP 1	0	0	0	0	0	0	0	0	0	0
b) APP 2	0	0	0	0	0	0	0	0	0	0
c) APP 3	0	0	0	0	0	0	0	0	0	0
d) APP XX	0	0	0	0	0	0	0	0	0	0
<b>B. Otros Instrumentos (B=a+b+c+d)</b>	0	0	0	0	0	0	0	0	0	0
a) Otro Instrumento 1	0	0	0	0	0	0	0	0	0	0
b) Otro Instrumento 2	0	0	0	0	0	0	0	0	0	0
c) Otro Instrumento 3	0	0	0	0	0	0	0	0	0	0
d) Otro Instrumento XX	0	0	0	0	0	0	0	0	0	0
<b>C. Total de Obligaciones Diferentes de Financiamiento (C=A+B)</b>	0	0	0	0	0	0	0	0	0	0

**NO APLICA**

**Debido a que la Entidad no cuenta con  
Financiamientos**

Concepto (c)	Estimado/ Aprobado (d)	Devengado	Recaudado/ Pagado
<b>A. Ingresos Totales (A = A1+A2+A3)</b>	74,557,164	34,011,749	34,011,749
A1. Ingresos de Libre Disposición	74,557,164	34,011,749	34,011,749
A2. Transferencias Federales Etiquetadas	0	0	0
A3. Financiamiento Neto	0	0	0
<b>B. Egresos Presupuestarios<sup>1</sup> (B = B1+B2)</b>	74,557,164	32,188,684	32,188,684
B1. Gasto No Etiquetado (sin incluir Amortización de la Deuda Pública)	74,557,164	32,188,684	32,188,684
B2. Gasto Etiquetado (sin incluir Amortización de la Deuda Pública)	0	0	0
<b>C. Remanentes del Ejercicio Anterior (C = C1 + C2)</b>	0	0	0
C1. Remanentes de Ingresos de Libre Disposición aplicados en el periodo	0	0	0
C2. Remanentes de Transferencias Federales Etiquetadas aplicados en el periodo	0	0	0
<b>I. Balance Presupuestario (I = A - B + C)</b>	-0	1,823,065	1,823,065
<b>II. Balance Presupuestario sin Financiamiento Neto (II = I - A3)</b>	-0	1,823,065	1,823,065
<b>III. Balance Presupuestario sin Financiamiento Neto y sin Remanentes del Ejercicio Anterior (III = II - C)</b>	-0	1,823,065	1,823,065

Concepto	Aprobado	Devengado	Pagado
<b>E. Intereses, Comisiones y Gastos de la Deuda (E = E1+E2)</b>	0	0	0
E1. Intereses, Comisiones y Gastos de la Deuda con Gasto No Etiquetado	0	0	0
E2. Intereses, Comisiones y Gastos de la Deuda con Gasto Etiquetado	0	0	0
<b>IV. Balance Primario (IV = III + E)</b>	-0	1,823,065	1,823,065

Concepto	Estimado/ Aprobado	Devengado	Recaudado/ Pagado
<b>F. Financiamiento (F = F1 + F2)</b>	0	0	0
F1. Financiamiento con Fuente de Pago de Ingresos de Libre Disposición	0	0	0
F2. Financiamiento con Fuente de Pago de Transferencias Federales Etiquetadas	0	0	0
<b>G. Amortización de la Deuda (G = G1 + G2)</b>	0	0	0
G1. Amortización de la Deuda Pública con Gasto No Etiquetado	0	0	0
G2. Amortización de la Deuda Pública con Gasto Etiquetado	0	0	0
<b>A3. Financiamiento Neto (A3 = F - G)</b>	0	0	0

Concepto	Estimado/ Aprobado	Devengado	Recaudado/ Pagado
A1. Ingresos de Libre Disposición	74,557,164	34,011,749	34,011,749
A3.1 Financiamiento Neto con Fuente de Pago de Ingresos de Libre Disposición (A3.1 = F1 - G1)	0	0	0
F1. Financiamiento con Fuente de Pago de Ingresos de Libre Disposición	0	0	0
G1. Amortización de la Deuda Pública con Gasto No Etiquetado	0	0	0
B1. Gasto No Etiquetado (sin incluir Amortización de la Deuda Pública)	74,557,164	32,188,684	32,188,684
C1. Remanentes de Ingresos de Libre Disposición aplicados en el periodo	0	0	0
<b>V. Balance Presupuestario de Recursos Disponibles (V = A1 + A3.1 - B1 + C1)</b>	-0	1,823,065	1,823,065
<b>VI. Balance Presupuestario de Recursos Disponibles sin Financiamiento Neto (VI = V - A3.1)</b>	-0	1,823,065	1,823,065

Concepto	Estimado/ Aprobado	Devengado	Recaudado/ Pagado
A2. Transferencias Federales Etiquetadas	0	0	0
A3.2 Financiamiento Neto con Fuente de Pago de Transferencias Federales Etiquetadas (A3.2 = F2 - G2)	0	0	0
F2. Financiamiento con Fuente de Pago de Transferencias Federales Etiquetadas	0	0	0
G2. Amortización de la Deuda Pública con Gasto Etiquetado	0	0	0
B2. Gasto Etiquetado (sin incluir Amortización de la Deuda Pública)	0	0	0
C2. Remanentes de Transferencias Federales Etiquetadas aplicados en el periodo	0	0	0
<b>VII. Balance Presupuestario de Recursos Etiquetados (VII = A2 + A3.2 - B2 + C2)</b>	0	0	0
<b>VIII. Balance Presupuestario de Recursos Etiquetados sin Financiamiento Neto (VIII = VII - A3.2)</b>	0	0	0

Concepto (c)	Ingreso					Diferencia (e)
	Estimado (d)	Ampliaciones/ (Reducciones)	Modificado	Devengado	Recaudado	
<b>Ingresos de Libre Disposición</b>	0	0	0	0	0	0
A. Impuestos	0	0	0	0	0	0
B. Cuotas y Aportaciones de Seguridad Social	0	0	0	0	0	0
C. Contribuciones de Mejoras	0	0	0	0	0	0
D. Derechos	0	2,736	2,736	2,736	2,736	2,736
E. Productos	0	0	0	0	0	0
F. Aprovechamientos	8,100,000	748,210	8,848,210	3,234,195	3,234,195	-4,865,805
G. Ingresos por Ventas de Bienes y Servicios	0	0	0	0	0	0
H. Participaciones (H=h1+h2+h3+h4+h5+h6+h7+h8+h9+h10+h11)	0	0	0	0	0	0
h1) Fondo General de Participaciones	0	0	0	0	0	0
h2) Fondo de Fomento Municipal	0	0	0	0	0	0
h3) Fondo de Fiscalización y Recaudación	0	0	0	0	0	0
h4) Fondo de Compensación	0	0	0	0	0	0
h5) Fondo de Extracción de Hidrocarburos	0	0	0	0	0	0
h6) Impuesto Especial Sobre Producción y Servicios	0	0	0	0	0	0
h7) 0.136% de la Recaudación Federal Participable	0	0	0	0	0	0
h8) 3.17% Sobre Extracción de Petróleo	0	0	0	0	0	0
h9) Gasolinas y Diésel	0	0	0	0	0	0
h10) Fondo del Impuesto Sobre la Renta	0	0	0	0	0	0
h11) Fondo de Estabilización de los Ingresos de las Entidades Federativas	0	0	0	0	0	0
I. Incentivos Derivados de la Colaboración Fiscal (I=i1+i2+i3+i4+i5)	0	0	0	0	0	0
i1) Tenencia o Uso de Vehículos	0	0	0	0	0	0
i2) Fondo de Compensación ISAN	0	0	0	0	0	0
i3) Impuesto Sobre Automóviles Nuevos	0	0	0	0	0	0
i4) Fondo de Compensación de Repecos-Intermedios	0	0	0	0	0	0
i5) Otros Incentivos Económicos	0	0	0	0	0	0
J. Transferencias	66,457,164	2,227,926	68,685,090	30,774,818	30,774,818	-35,682,346
K. Convenios	66,457,164	2,227,926	68,685,090	30,774,818	30,774,818	-35,682,346
k1) Otros Convenios y Subsidios	0	0	0	0	0	0
L. Otros Ingresos de Libre Disposición (L=l1+l2)	0	0	0	0	0	0
l1) Participaciones en Ingresos Locales	0	0	0	0	0	0
l2) Otros Ingresos de Libre Disposición	0	0	0	0	0	0
<b>I. Total de Ingresos de Libre Disposición (I=A+B+C+D+E+F+G+H+I+J+K+L)</b>	<b>74,557,164</b>	<b>2,978,872</b>	<b>77,536,036</b>	<b>34,011,749</b>	<b>34,011,749</b>	<b>-40,545,415</b>
<b>Ingresos Excedentes de Ingresos de Libre Disposición</b>						
<b>Transferencias Federales Etiquetadas</b>	0	0	0	0	0	0
A. Aportaciones (A=a1+a2+a3+a4+a5+a6+a7+a8)	0	0	0	0	0	0
a1) Fondo de Aportaciones para la Nómina Educativa y Gasto Operativo	0	0	0	0	0	0
a2) Fondo de Aportaciones para los Servicios de Salud	0	0	0	0	0	0
a3) Fondo de Aportaciones para la Infraestructura Social	0	0	0	0	0	0
a4) Fondo de Aportaciones para el Fortalecimiento de los Municipios y de las Demarcaciones Territoriales del Distrito Federal	0	0	0	0	0	0
a5) Fondo de Aportaciones Múltiples	0	0	0	0	0	0
a6) Fondo de Aportaciones para la Educación Tecnológica y de Adultos	0	0	0	0	0	0
a7) Fondo de Aportaciones para la Seguridad Pública de los Estados y del Distrito Federal	0	0	0	0	0	0
a8) Fondo de Aportaciones para el Fortalecimiento de las Entidades Federativas	0	0	0	0	0	0
B. Convenios (B=b1+b2+b3+b4)	0	0	0	0	0	0
b1) Convenios de Protección Social en Salud	0	0	0	0	0	0
b2) Convenios de Descentralización	0	0	0	0	0	0
b3) Convenios de Reasignación	0	0	0	0	0	0
b4) Otros Convenios y Subsidios	0	0	0	0	0	0
C. Fondos Distintos de Aportaciones (C=c1+c2)	0	0	0	0	0	0
c1) Fondo para Entidades Federativas y Municipios Productores de Hidrocarburos	0	0	0	0	0	0
c2) Fondo Minero	0	0	0	0	0	0
D. Transferencias, Subsidios y Subvenciones, y Pensiones y Jubilaciones	0	0	0	0	0	0
E. Otras Transferencias Federales Etiquetadas	0	0	0	0	0	0
<b>II. Total de Transferencias Federales Etiquetadas (II = A + B + C + D + E)</b>	<b>0</b>	<b>0</b>	<b>0</b>	<b>0</b>	<b>0</b>	<b>0</b>
<b>III. Ingresos Derivados de Financiamientos (III = A)</b>	<b>0</b>	<b>0</b>	<b>0</b>	<b>0</b>	<b>0</b>	<b>0</b>
A. Ingresos Derivados de Financiamientos	0	0	0	0	0	0
<b>IV. Total de Ingresos (IV = I + II + III)</b>	<b>74,557,164</b>	<b>2,978,872</b>	<b>77,536,036</b>	<b>34,011,749</b>	<b>34,011,749</b>	<b>-40,545,415</b>
<b>Datos Informativos</b>						
1. Ingresos Derivados de Financiamientos con Fuente de Pago de Ingresos de Libre Disposición	0	0	0	0	0	0
2. Ingresos Derivados de Financiamientos con Fuente de Pago de Transferencias Federales Etiquetadas	0	0	0	0	0	0
3. Ingresos Derivados de Financiamientos (3 = 1 + 2)	0	0	0	0	0	0



**ITSA**  
Instituto Tecnológico  
Superior de Ciudad Acuña

# INSTITUTO TECNOLÓGICO SUPERIOR DE CIUDAD ACUÑA

Estado Analítico del Ejercicio del Presupuesto de Egresos Detallado - LDF

Clasificación por Objeto del Gasto (Capítulo y Concepto)

Del 01 de enero al 30 de junio de 2020 (b)

(PESOS)



Concepto (c)	Egresos					Subejercicio (e)
	Aprobado (d)	Ampliaciones/ (Reducciones)	Modificado	Devengado	Pagado	
<b>I. Gasto No Etiquetado (I=A+B+C+D+E+F+G+H+I)</b>	<b>74,557,164</b>	<b>2,976,644</b>	<b>77,533,808</b>	<b>32,188,684</b>	<b>32,188,684</b>	<b>45,345,124</b>
<b>A. Servicios Personales (A=a1+a2+a3+a4+a5+a6+a7)</b>	<b>51,666,235</b>	<b>-1,152,782</b>	<b>50,513,452</b>	<b>21,884,376</b>	<b>21,884,376</b>	<b>28,629,076</b>
a1) Remuneraciones al Personal de Carácter Permanente	29,760,000	-950,238	28,809,762	14,558,957	14,558,957	14,250,805
a2) Remuneraciones al Personal de Carácter Transitorio	0	0	0	0	0	0
a3) Remuneraciones Adicionales y Especiales	9,986,202	-52,980	9,933,222	3,366,287	3,366,287	6,566,936
a4) Seguridad Social	8,782,120	0	8,782,120	2,873,424	2,873,424	5,908,696
a5) Otras Prestaciones Sociales y Económicas	3,087,913	-149,564	2,938,349	1,076,467	1,076,467	1,861,881
a6) Previsiones	0	0	0	0	0	0
a7) Pago de Estímulos a Servidores Públicos	50,000	0	50,000	9,241	9,241	40,759
<b>B. Materiales y Suministros (B=b1+b2+b3+b4+b5+b6+b7+b8+b9)</b>	<b>5,460,515</b>	<b>976,477</b>	<b>6,436,992</b>	<b>1,345,798</b>	<b>1,345,798</b>	<b>5,091,194</b>
b1) Materiales de Administración, Emisión de Documentos y Artículos Oficiales	2,488,340	1,094,085	3,582,425	942,879	942,879	2,639,547
b2) Alimentos y Utensilios	177,325	17,988	195,313	61,038	61,038	134,275
b3) Materias Primas y Materiales de Producción y Comercialización	0	0	0	0	0	0
b4) Materiales y Artículos de Construcción y de Reparación	384,250	-44,449	339,801	10,133	10,133	329,668
b5) Productos Químicos, Farmacéuticos y de Laboratorio	36,000	45,590	81,590	32,139	32,139	49,451
b6) Combustibles, Lubricantes y Aditivos	395,000	635	395,635	119,069	119,069	276,566
b7) Vestuario, Blancos, Prendas de Protección y Artículos Deportivos	1,190,000	-133,392	1,056,608	36,665	36,665	1,019,943
b8) Materiales y Suministros Para Seguridad	0	0	0	0	0	0
b9) Herramientas, Refacciones y Accesorios Menores	789,600	-3,980	785,620	143,875	143,875	641,745
<b>C. Servicios Generales (C=c1+c2+c3+c4+c5+c6+c7+c8+c9)</b>	<b>16,097,415</b>	<b>3,248,898</b>	<b>19,346,313</b>	<b>8,643,662</b>	<b>8,643,662</b>	<b>10,702,651</b>
c1) Servicios Básicos	3,158,900	-296,326	2,862,574	1,140,088	1,140,088	1,722,485
c2) Servicios de Arrendamiento	530,000	-275,320	254,680	5,606	5,606	249,074
c3) Servicios Profesionales, Científicos, Técnicos y Otros Servicios	2,214,000	-31,297	2,182,703	643,948	643,948	1,538,754
c4) Servicios Financieros, Bancarios y Comerciales	428,500	115,492	543,992	222,622	222,622	321,370
c5) Servicios de Instalación, Reparación, Mantenimiento y Conservación	1,393,000	4,312,951	5,705,951	4,612,815	4,612,815	1,093,137
c6) Servicios de Comunicación Social y Publicidad	118,000	159,479	277,479	239,479	239,479	38,000
c7) Servicios de Traslado y Viáticos	5,255,000	-580,648	4,674,352	788,386	788,386	3,885,966
c8) Servicios Oficiales	1,211,000	-309,039	901,961	301,028	301,028	600,934
c9) Otros Servicios Generales	1,789,015	153,606	1,942,621	689,689	689,689	1,252,931
<b>D. Transferencias, Asignaciones, Subsidios y Otras Ayudas (D=d1+d2+d3+d4+d5+d6+d7+d8+d9)</b>	<b>0</b>	<b>0</b>	<b>0</b>	<b>0</b>	<b>0</b>	<b>0</b>
d1) Transferencias Internas y Asignaciones al Sector Público	0	0	0	0	0	0
d2) Transferencias al Resto del Sector Público	0	0	0	0	0	0
d3) Subsidios y Subvenciones	0	0	0	0	0	0
d4) Ayudas Sociales	0	0	0	0	0	0
d5) Pensiones y Jubilaciones	0	0	0	0	0	0
d6) Transferencias a Fideicomisos, Mandatos y Otros Análogos	0	0	0	0	0	0
d7) Transferencias a la Seguridad Social	0	0	0	0	0	0
d8) Donativos	0	0	0	0	0	0
d9) Transferencias al Exterior	0	0	0	0	0	0
<b>E. Bienes Muebles, Inmuebles e Intangibles (E=e1+e2+e3+e4+e5+e6+e7+e8+e9)</b>	<b>1,333,000</b>	<b>-95,949</b>	<b>1,237,051</b>	<b>314,848</b>	<b>314,848</b>	<b>922,202</b>
e1) Mobiliario y Equipo de Administración	323,000	2,718	325,718	122,175	122,175	203,542
e2) Mobiliario y Equipo Educativo y Recreativo	610,000	79,960	689,960	39,960	39,960	650,000
e3) Equipo e Instrumental Médico y de Laboratorio	0	0	0	0	0	0
e4) Vehículos y Equipo de Transporte	0	0	0	0	0	0
e5) Equipo de Defensa y Seguridad	0	0	0	0	0	0
e6) Maquinaria, Otros Equipos y Herramientas	130,000	22,713	152,713	152,713	152,713	0
e7) Activos Biológicos	0	0	0	0	0	0
e8) Bienes Inmuebles	270,000	-201,340	68,660	0	0	68,660
e9) Activos Intangibles	0	0	0	0	0	0
<b>F. Inversión Pública (F=f1+f2+f3)</b>	<b>0</b>	<b>0</b>	<b>0</b>	<b>0</b>	<b>0</b>	<b>0</b>
f1) Obra Pública en Bienes de Dominio Público	0	0	0	0	0	0
f2) Obra Pública en Bienes Propios	0	0	0	0	0	0
f3) Proyectos Productivos y Acciones de Fomento	0	0	0	0	0	0
<b>G. Inversiones Financieras y Otras Provisiones (G=g1+g2+g3+g4+g5+g6+g7)</b>	<b>0</b>	<b>0</b>	<b>0</b>	<b>0</b>	<b>0</b>	<b>0</b>
g1) Inversiones Para el Fomento de Actividades Productivas	0	0	0	0	0	0
g2) Acciones y Participaciones de Capital	0	0	0	0	0	0
g3) Compra de Títulos y Valores	0	0	0	0	0	0
g4) Concesión de Préstamos	0	0	0	0	0	0
g5) Inversiones en Fideicomisos, Mandatos y Otros Análogos	0	0	0	0	0	0
Fideicomiso de Desastres Naturales (Informativo)	0	0	0	0	0	0
g6) Otras Inversiones Financieras	0	0	0	0	0	0
g7) Provisiones para Contingencias y Otras Erogaciones Especiales	0	0	0	0	0	0
<b>H. Participaciones y Aportaciones (H=h1+h2+h3)</b>	<b>0</b>	<b>0</b>	<b>0</b>	<b>0</b>	<b>0</b>	<b>0</b>
h1) Participaciones	0	0	0	0	0	0
h2) Aportaciones	0	0	0	0	0	0
h3) Convenios	0	0	0	0	0	0
<b>I. Deuda Pública (I=i1+i2+i3+i4+i5+i6+i7)</b>	<b>0</b>	<b>0</b>	<b>0</b>	<b>0</b>	<b>0</b>	<b>0</b>
i1) Amortización de la Deuda Pública	0	0	0	0	0	0
i2) Intereses de la Deuda Pública	0	0	0	0	0	0
i3) Comisiones de la Deuda Pública	0	0	0	0	0	0
i4) Gastos de la Deuda Pública	0	0	0	0	0	0
i5) Costo por Coberturas	0	0	0	0	0	0
i6) Apoyos Financieros	0	0	0	0	0	0
i7) Adeudos de Ejercicios Fiscales Anteriores (ADEFAS)	0	0	0	0	0	0





Concepto (c)	Egresos					Subejercicio (e)
	Aprobado (d)	Ampliaciones/ (Reducciones)	Modificado	Devengado	Pagado	
	0	2,228	2,228	0	0	2,228
<b>II. Gasto Etiquetado (II=A+B+C+D+E+F+G+H+I)</b>	0	0	0	0	0	0
<b>A. Servicios Personales (A=a1+a2+a3+a4+a5+a6+a7)</b>	0	0	0	0	0	0
a1) Remuneraciones al Personal de Carácter Permanente	0	0	0	0	0	0
a2) Remuneraciones al Personal de Carácter Transitorio	0	0	0	0	0	0
a3) Remuneraciones Adicionales y Especiales	0	0	0	0	0	0
a4) Seguridad Social	0	0	0	0	0	0
a5) Otras Prestaciones Sociales y Económicas	0	0	0	0	0	0
a6) Previsiones	0	0	0	0	0	0
a7) Pago de Estimulos a Servidores Públicos	0	0	0	0	0	0
<b>B. Materiales y Suministros (B=b1+b2+b3+b4+b5+b6+b7+b8+b9)</b>	0	0	0	0	0	0
b1) Materiales de Administración, Emisión de Documentos y Artículos Oficiales	0	0	0	0	0	0
b2) Alimentos y Utensilios	0	0	0	0	0	0
b3) Materias Primas y Materiales de Producción y Comercialización	0	0	0	0	0	0
b4) Materiales y Artículos de Construcción y de Reparación	0	0	0	0	0	0
b5) Productos Químicos, Farmacéuticos y de Laboratorio	0	0	0	0	0	0
b6) Combustibles, Lubricantes y Aditivos	0	0	0	0	0	0
b7) Vestuario, Blancos, Prendas de Protección y Artículos Deportivos	0	0	0	0	0	0
b8) Materiales y Suministros Para Seguridad	0	0	0	0	0	0
b9) Herramientas, Refacciones y Accesorios Menores	0	2,228	2,228	0	0	2,228
<b>C. Servicios Generales (C=c1+c2+c3+c4+c5+c6+c7+c8+c9)</b>	0	0	0	0	0	0
c1) Servicios Básicos	0	0	0	0	0	0
c2) Servicios de Arrendamiento	0	0	0	0	0	0
c3) Servicios Profesionales, Científicos, Técnicos y Otros Servicios	0	0	0	0	0	0
c4) Servicios Financieros, Bancarios y Comerciales	0	0	0	0	0	0
c5) Servicios de Instalación, Reparación, Mantenimiento y Conservación	0	0	0	0	0	0
c6) Servicios de Comunicación Social y Publicidad	0	0	0	0	0	0
c7) Servicios de Traslado y Viáticos	0	2,228	2,228	0	0	2,228
c8) Servicios Oficiales	0	0	0	0	0	0
c9) Otros Servicios Generales	0	0	0	0	0	0
<b>D. Transferencias, Asignaciones, Subsidios y Otras Ayudas (D=d1+d2+d3+d4+d5+d6+d7+d8+d9)</b>	0	0	0	0	0	0
d1) Transferencias Internas y Asignaciones al Sector Público	0	0	0	0	0	0
d2) Transferencias al Resto del Sector Público	0	0	0	0	0	0
d3) Subsidios y Subvenciones	0	0	0	0	0	0
d4) Ayudas Sociales	0	0	0	0	0	0
d5) Pensiones y Jubilaciones	0	0	0	0	0	0
d6) Transferencias a Fideicomisos, Mandatos y Otros Análogos	0	0	0	0	0	0
d7) Transferencias a la Seguridad Social	0	0	0	0	0	0
d8) Donativos	0	0	0	0	0	0
d9) Transferencias al Exterior	0	0	0	0	0	0
<b>E. Bienes Muebles, Inmuebles e Intangibles (E=e1+e2+e3+e4+e5+e6+e7+e8+e9)</b>	0	0	0	0	0	0
e1) Mobiliario y Equipo de Administración	0	0	0	0	0	0
e2) Mobiliario y Equipo Educativo y Recreativo	0	0	0	0	0	0
e3) Equipo e Instrumental Médico y de Laboratorio	0	0	0	0	0	0
e4) Vehículos y Equipo de Transporte	0	0	0	0	0	0
e5) Equipo de Defensa y Seguridad	0	0	0	0	0	0
e6) Maquinaria, Otros Equipos y Herramientas	0	0	0	0	0	0
e7) Activos Biológicos	0	0	0	0	0	0
e8) Bienes Inmuebles	0	0	0	0	0	0
e9) Activos Intangibles	0	0	0	0	0	0
<b>F. Inversión Pública (F=f1+f2+f3)</b>	0	0	0	0	0	0
f1) Obra Pública en Bienes de Dominio Público	0	0	0	0	0	0
f2) Obra Pública en Bienes Propios	0	0	0	0	0	0
f3) Proyectos Productivos y Acciones de Fomento	0	0	0	0	0	0
<b>G. Inversiones Financieras y Otras Provisiones (G=g1+g2+g3+g4+g5+g6+g7)</b>	0	0	0	0	0	0
g1) Inversiones Para el Fomento de Actividades Productivas	0	0	0	0	0	0
g2) Acciones y Participaciones de Capital	0	0	0	0	0	0
g3) Compra de Títulos y Valores	0	0	0	0	0	0
g4) Concesión de Préstamos	0	0	0	0	0	0
g5) Inversiones en Fideicomisos, Mandatos y Otros Análogos	0	0	0	0	0	0
Fideicomiso de Desastres Naturales (Informativo)	0	0	0	0	0	0
g6) Otras Inversiones Financieras	0	0	0	0	0	0
g7) Provisiones para Contingencias y Otras Erogaciones Especiales	0	0	0	0	0	0
<b>H. Participaciones y Aportaciones (H=h1+h2+h3)</b>	0	0	0	0	0	0
h1) Participaciones	0	0	0	0	0	0
h2) Aportaciones	0	0	0	0	0	0
h3) Convenios	0	0	0	0	0	0
<b>I. Deuda Pública (I=i1+i2+i3+i4+i5+i6+i7)</b>	0	0	0	0	0	0
i1) Amortización de la Deuda Pública	0	0	0	0	0	0
i2) Intereses de la Deuda Pública	0	0	0	0	0	0
i3) Comisiones de la Deuda Pública	0	0	0	0	0	0
i4) Gastos de la Deuda Pública	0	0	0	0	0	0
i5) Costo por Coberturas	0	0	0	0	0	0
i6) Apoyos Financieros	0	0	0	0	0	0
i7) Adeudos de Ejercicios Fiscales Anteriores (ADEFAS)	0	0	0	0	0	0
<b>III. Total de Egresos (III = I + II)</b>	74,557,164	2,978,872	77,536,036	32,188,684	32,188,684	45,347,352

Concepto (c)	Egresos					Subejercicio (e)
	Aprobado (d)	Ampliaciones/ (Reducciones)	Modificado	Devengado	Pagado	
<b>I. Gasto No Etiquetado (I=A+B+C+D+E+F+G+H)</b>	<b>74,557,164</b>	<b>2,976,644</b>	<b>77,533,808</b>	<b>32,188,684</b>	<b>32,188,684</b>	<b>45,345,124</b>
DIRECCION GENERAL	30,734,405	1,178,128	31,912,533	11,642,354	11,642,354	20,270,179
DIRECCION DE PLANEACION Y VINCULACION	14,727	0	14,727	0	0	14,727
SUBDIRECCION DE PLANEACION	194,492	19,076	213,568	54,778	54,778	158,790
CENTRO DE INFORMACION	21,540	-5,511	16,029	1,488	1,488	14,541
INNOVACION Y CALIDAD	232,200	-32,000	200,200	7,116	7,116	193,084
DEPARTAMENTO DE COMUNICACION Y DIFUSION	230,000	179,401	409,401	315,878	315,878	93,523
SUBDIRECCION DE VINCULACION Y GESTION	1,010,300	-183,500	826,800	107,271	107,271	719,529
DEPARTAMENTO DE SERVICIO SOCIAL Y RESICENDIAS	7,062	0	7,062	0	0	7,062
DIRECCION ACADEMICA	1,196,200	-298,609	897,591	70,432	70,432	827,159
DESARROLLO ACADEMICO	491,800	-53,846	437,954	34,507	34,507	403,447
COORDINACION DE PROGRAMAS DE LICENCIATURA	667,300	36,171	703,471	74,771	74,771	628,700
DEPARTAMENTO DE TITULACION	975,750	23,805	999,555	274,972	274,972	724,583
SERVICIOS ESTUDIANTILES	302,300	136,107	438,407	156,176	156,176	282,231
ENFERMERIA	47,500	0	47,500	11,332	11,332	36,168
SERVICIOS EXTRAESCOLARES	2,513,345	5,600	2,518,945	286,634	286,634	2,232,311
COORDINACION DE INGLES	1,030,199	19,951	1,050,150	30,052	30,052	1,020,098
ENCARGADO DE LABORATORIOS	264,300	30,387	294,687	69,036	69,036	225,651
DOCENTES	21,664,930	-2,238,024	19,426,906	10,649,488	10,649,488	8,777,418
CONTROL ESCOLAR	142,000	-20,309	121,691	49,110	49,110	72,581
SUBDIRECCION ADMINISTRATIVA	1,593,015	696,533	2,289,548	929,655	929,655	1,359,893
RELACIONES LABORALES	112,500	34,595	147,095	60,042	60,042	87,053
SERVICIOS Y MATERIALES	9,821,800	3,633,743	13,455,543	6,873,423	6,873,423	6,582,120
SUBDIRECCION DE SISTEMAS	1,289,500	-185,055	1,104,445	490,170	490,170	614,275
<b>II. Gasto Etiquetado (II=A+B+C+D+E+F+G+H)</b>	<b>0</b>	<b>2,228</b>	<b>2,228</b>	<b>0</b>	<b>0</b>	<b>2,228</b>
INNOVACION Y CALIDAD	0	2,228	2,228	0	0	2,228
<b>III. Total de Egresos (III = I + II)</b>	<b>74,557,164</b>	<b>2,978,872</b>	<b>77,536,036</b>	<b>32,188,684</b>	<b>32,188,684</b>	<b>45,347,352</b>

Concepto (c)	Egresos					Subejercicio (e)
	Aprobado (d)	Ampliaciones/Reducciones	Modificado	Devengado	Pagado	
<b>I. Gasto No Etiquetado (I=A+B+C+D)</b>	74,557,164	2,976,644	77,533,808	32,188,684	32,188,684	45,345,124
<b>A. Gobierno (A=a1+a2+a3+a4+a5+a6+a7+a8)</b>	0	0	0	0	0	0
a1) Legislación	0	0	0	0	0	0
a2) Justicia	0	0	0	0	0	0
a3) Coordinación de la Política de Gobierno	0	0	0	0	0	0
a4) Relaciones Exteriores	0	0	0	0	0	0
a5) Asuntos Financieros y Hacendarios	0	0	0	0	0	0
a6) Seguridad Nacional	0	0	0	0	0	0
a7) Asuntos de Orden Público y de Seguridad Interior	0	0	0	0	0	0
a8) Otros Servicios Generales	0	0	0	0	0	0
<b>B. Desarrollo Social (B=b1+b2+b3+b4+b5+b6+b7)</b>	74,557,164	2,976,644	77,533,808	32,188,684	32,188,684	45,345,124
b1) Protección Ambiental	0	0	0	0	0	0
b2) Vivienda y Servicios a la Comunidad	0	0	0	0	0	0
b3) Salud	0	0	0	0	0	0
b4) Recreación, Cultura y Otras Manifestaciones Sociales	74,557,164	2,976,644	77,533,808	32,188,684	32,188,684	45,345,124
b5) Educación	0	0	0	0	0	0
b6) Protección Social	0	0	0	0	0	0
b7) Otros Asuntos Sociales	0	0	0	0	0	0
<b>C. Desarrollo Económico (C=c1+c2+c3+c4+c5+c6+c7+c8+c9)</b>	0	0	0	0	0	0
c1) Asuntos Económicos, Comerciales y Laborales en General	0	0	0	0	0	0
c2) Agropecuaria, Silvicultura, Pesca y Caza	0	0	0	0	0	0
c3) Combustibles y Energía	0	0	0	0	0	0
c4) Minería, Manufacturas y Construcción	0	0	0	0	0	0
c5) Transporte	0	0	0	0	0	0
c6) Comunicaciones	0	0	0	0	0	0
c7) Turismo	0	0	0	0	0	0
c8) Ciencia, Tecnología e Innovación	0	0	0	0	0	0
c9) Otras Industrias y Otros Asuntos Económicos	0	0	0	0	0	0
<b>D. Otras No Clasificadas en Funciones Anteriores (D=d1+d2+d3+d4)</b>	0	0	0	0	0	0
d1) Transacciones de la Deuda Pública / Costo Financiero de la Deuda	0	0	0	0	0	0
d2) Transferencias, Participaciones y Aportaciones Entre Diferentes Niveles y Ordenes de Gobierno	0	0	0	0	0	0
d3) Saneamiento del Sistema Financiero	0	0	0	0	0	0
d4) Adeudos de Ejercicios Fiscales Anteriores	0	0	0	0	0	0
<b>II. Gasto Etiquetado (II=A+B+C+D)</b>	0	2,228	2,228	0	0	2,228
<b>A. Gobierno (A=a1+a2+a3+a4+a5+a6+a7+a8)</b>	0	0	0	0	0	0
a1) Legislación	0	0	0	0	0	0
a2) Justicia	0	0	0	0	0	0
a3) Coordinación de la Política de Gobierno	0	0	0	0	0	0
a4) Relaciones Exteriores	0	0	0	0	0	0
a5) Asuntos Financieros y Hacendarios	0	0	0	0	0	0
a6) Seguridad Nacional	0	0	0	0	0	0
a7) Asuntos de Orden Público y de Seguridad Interior	0	0	0	0	0	0
a8) Otros Servicios Generales	0	0	0	0	0	0
<b>B. Desarrollo Social (B=b1+b2+b3+b4+b5+b6+b7)</b>	0	2,228	2,228	0	0	2,228
b1) Protección Ambiental	0	0	0	0	0	0
b2) Vivienda y Servicios a la Comunidad	0	0	0	0	0	0
b3) Salud	0	0	0	0	0	0
b4) Recreación, Cultura y Otras Manifestaciones Sociales	0	2,228	2,228	0	0	2,228
b5) Educación	0	0	0	0	0	0
b6) Protección Social	0	0	0	0	0	0
b7) Otros Asuntos Sociales	0	0	0	0	0	0
<b>C. Desarrollo Económico (C=c1+c2+c3+c4+c5+c6+c7+c8+c9)</b>	0	0	0	0	0	0
c1) Asuntos Económicos, Comerciales y Laborales en General	0	0	0	0	0	0
c2) Agropecuaria, Silvicultura, Pesca y Caza	0	0	0	0	0	0
c3) Combustibles y Energía	0	0	0	0	0	0
c4) Minería, Manufacturas y Construcción	0	0	0	0	0	0
c5) Transporte	0	0	0	0	0	0
c6) Comunicaciones	0	0	0	0	0	0
c7) Turismo	0	0	0	0	0	0
c8) Ciencia, Tecnología e Innovación	0	0	0	0	0	0
c9) Otras Industrias y Otros Asuntos Económicos	0	0	0	0	0	0
<b>D. Otras No Clasificadas en Funciones Anteriores (D=d1+d2+d3+d4)</b>	0	0	0	0	0	0
d1) Transacciones de la Deuda Pública / Costo Financiero de la Deuda	0	0	0	0	0	0
d2) Transferencias, Participaciones y Aportaciones Entre Diferentes Niveles y Ordenes de Gobierno	0	0	0	0	0	0
d3) Saneamiento del Sistema Financiero	0	0	0	0	0	0
d4) Adeudos de Ejercicios Fiscales Anteriores	0	0	0	0	0	0
<b>III. Total de Egresos (III = I + II)</b>	74,557,164	2,978,872	77,536,036	32,188,684	32,188,684	45,347,352



Concepto (c)	Egresos					Subejercicio (e)
	Aprobado (d)	Ampliaciones/ (Reducciones)	Modificado	Devengado	Pagado	
<b>I. Gasto No Etiquetado (I=A+B+C+D+E+F)</b>	0	0	0	0	0	0
A. Personal Administrativo y de Servicio Público	-	-	-	-	-	-
B. Magisterio	-	-	-	-	-	-
C. Servicios de Salud (C=c1+c2)	0	0	0	0	0	0
c1) Personal Administrativo	-	-	-	-	-	-
c2) Personal Médico, Paramédico y afín	-	-	-	-	-	-
D. Seguridad Pública	-	-	-	-	-	-
E. Gastos asociados a la implementación de nuevas leyes federales o reformas a las mismas (E = e1 + e2)	0	0	0	0	0	0
e1) Nombre del Programa o Ley 1	-	-	-	-	-	-
e2) Nombre del Programa o Ley 2	-	-	-	-	-	-
F. Sentencias laborales definitivas	-	-	-	-	-	-
<b>II. Gasto Etiquetado (II=A+B+C+D+E+F)</b>	51,666,235	-1,152,782	50,513,452	21,884,376	21,884,376	28,629,076
A. Personal Administrativo y de Servicio Público	51,666,235	-1,152,782	50,513,452	21,884,376	21,884,376	28,629,076
B. Magisterio	0	0	0	0	0	0
C. Servicios de Salud (C=c1+c2)	0	0	0	0	0	0
c1) Personal Administrativo	0	0	0	0	0	0
c2) Personal Médico, Paramédico y afín	0	0	0	0	0	0
D. Seguridad Pública	0	0	0	0	0	0
E. Gastos asociados a la implementación de nuevas leyes federales o reformas a las mismas (E = e1 + e2)	0	0	0	0	0	0
e1) Nombre del Programa o Ley 1	0	0	0	0	0	0
e2) Nombre del Programa o Ley 2	0	0	0	0	0	0
F. Sentencias laborales definitivas	0	0	0	0	0	0
<b>III. Total del Gasto en Servicios Personales (III = I + II)</b>	51,666,235	-1,152,782	50,513,452	21,884,376	21,884,376	28,629,076



**EDUCACIÓN**  
SECRETARÍA DE EDUCACIÓN PÚBLICA



TECNOLÓGICO NACIONAL DE MÉXICO

Instituto Tecnológico Superior de Ciudad Acuña

"2020, Año de Leona Vicario, Benemérita Madre la Patria"

**j) El poder ejecutivo a través de la secretaria de finanzas, reportará en los términos del artículo 6 de la Ley de Disciplina Financiera de las Entidades Federativas y los Municipios, el avance de las acciones, hasta en tanto se recupere el presupuesto sostenible de los recursos disponibles, y en caso de que no le aplique deberá manifestarlo.**

**NO APLICA A LA ENTIDAD**

C.P. GUILLERMO JESÚS RODRIGUEZ RODRIGUEZ  
SUBDIRECTOR ADMINISTRATIVO

LIC. SAÚL NOGUERÓN CONTRERAS  
DIRECTOR GENERAL





**EDUCACIÓN**  
SECRETARÍA DE EDUCACIÓN PÚBLICA



TECNOLÓGICO NACIONAL DE MÉXICO

Instituto Tecnológico Superior de Ciudad Acuña

"2020, Año de Leona Vicario, Benemérita Madre la Patria"

**k) Informar la fuente de los ingresos con la que se haya pagado el nuevo gasto (aumento o creación de gasto del presupuesto de Egresos), distinguiendo el gasto etiquetado y no etiquetado.**

**NO APLICA A LA ENTIDAD**

C.P. GUILLERMO JESÚS RODRIGUEZ RODRIGUEZ  
SUBDIRECTOR ADMINISTRATIVO

LIC. SAÚL NOGUERÓN CONTRERAS  
DIRECTOR GENERAL



**ITSA**  
Instituto Tecnológico  
Superior de Ciudad Acuña





**EDUCACIÓN**  
SECRETARÍA DE EDUCACIÓN PÚBLICA



TECNOLÓGICO NACIONAL DE MÉXICO

Instituto Tecnológico Superior de Ciudad Acuña

"2020, Año de Leona Vicario, Benemérita Madre la Patria"

**I) LA INFORMACIÓN RELATIVA AL CUMPLIMIENTO DE  
LOS CONVENIOS CELEBRADOS CON LA SECRETARÍA  
DE HACIENDA Y CRÉDITO PÚBLICO.**

**NO APLICA A LA  
ENTIDAD**

Debido a que al 30 de Junio de 2020, la Entidad  
no cuenta con convenios con SHCP

C.P. GUILLERMO JESÚS RODRIGUEZ RODRIGUEZ  
SUBDIRECTOR ADMINISTRATIVO

LIC. SAÚL NOGUERÓN CONTRERAS  
DIRECTOR GENERAL



**ITSA**  
Instituto Tecnológico  
Superior de Ciudad Acuña

